



Municipio de Chocamán, Ver  
Estado de Situación Financiera  
Al 31 de marzo de 2018

Concepto	2018	2017	Concepto	2018	2017
<b>ACTIVO</b>			<b>PASIVO</b>		
<b>Activo Circulante</b>			<b>PASIVO CIRCULANTE</b>		
Efectivo y Equivalentes	\$11,917,849.48		Cuentas por Pagar a Corto Plazo	\$92,219.85	
Derechos a Recibir Efectivo o Equivalentes	\$5,746,841.83		Documentos por Pagar a Corto Plazo	\$0.00	
Derechos a Recibir Bienes o Servicios	\$0.00		Porción a Corto Plazo de la Deuda Pública a Largo Plazo	\$0.00	
Inventarios	\$0.00		Títulos y Valores a Corto Plazo	\$0.00	
Almacenes	\$0.00		Pasivos Diferidos a Corto Plazo	\$0.00	
Estimación por Pérdida o Deterioro de Activos Circulantes	\$0.00		Fondos y Bienes de Terceros en Garantía y/o Administración a Corto Plazo	\$0.00	
Otros Activos Circulantes	\$0.00		Provisiones a Corto Plazo	\$0.00	
<b>Total de Activos Circulantes</b>	<b>\$17,664,691.31</b>		Otros Pasivos a Corto Plazo	\$0.00	
<b>Activo No Circulante</b>			<b>Total PASIVO CIRCULANTE</b>	<b>\$92,219.85</b>	
Inversiones Financieras a Largo Plazo	\$538,662.75		<b>PASIVO NO CIRCULANTE</b>		
Derechos a Recibir Efectivo o Equivalentes a Largo Plazo	\$205,716.83		Cuentas por Pagar a Largo Plazo	\$0.00	
Bienes Inmuebles, Infraestructura y Construcciones en Proceso	\$22,848,406.63		Documentos por Pagar a Largo Plazo	\$0.00	
Bienes Muebles	\$5,096,212.04		Deuda Pública a Largo Plazo	\$3,451,324.78	
Activos Intangibles	\$6,141.85		Pasivos Diferidos a Largo Plazo	\$0.00	
Depreciación, Deterioro y Amortización Acumulada de Bienes	\$3,406,012.53		Fondos y Bienes de Terceros en Garantía y/o Administración a Largo Plazo	\$0.00	
Activos Diferidos	\$337,953.00		Provisiones a Largo Plazo	\$0.00	
Estimación por Pérdida o Deterioro de Activos no Circulantes	\$0.00		<b>Total PASIVO NO CIRCULANTE</b>	<b>\$3,451,324.78</b>	
Otros Activos no Circulantes	\$0.00		<b>Total PASIVO</b>	<b>\$3,543,544.63</b>	
<b>Total de Activos No Circulantes</b>	<b>\$25,627,080.57</b>		<b>HACIENDA PÚBLICA/ PATRIMONIO</b>		
<b>Total del Activo</b>	<b>\$43,291,771.88</b>		<b>HACIENDA PÚBLICA/PATRIMONIO CONTRIBUIDO</b>		
			Aportaciones	\$0.00	
			Donaciones de Capital	\$0.00	
			Actualización de la Hacienda Pública/Patrimonio	\$0.00	
			<b>Total HACIENDA PÚBLICA/PATRIMONIO CONTRIBUIDO</b>	<b>\$0.00</b>	
			<b>HACIENDA PÚBLICA /PATRIMONIO GENERADO</b>		
			Resultados del Ejercicio (Ahorro/ Desahorro)	\$10,912,596.61	
			Resultados de Ejercicios Anteriores	\$11,104,581.21	
			Revalúos	\$0.00	
			Reservas	\$0.00	
			Rectificaciones de Resultados de Ejercicios Anteriores	\$17,731,040.48	
			<b>Total HACIENDA PÚBLICA /PATRIMONIO GENERADO</b>	<b>\$39,748,227.25</b>	
			<b>EXCESO O INSUFICIENCIA EN LA ACTUALIZACIÓN DE LA HACIENDA PÚBLICA/PATRIMONIO</b>		
			Resultado por Posición Monetaria	\$0.00	
			Resultado por Tenencia de Activos no Monetarios	\$0.00	
			<b>Total EXCESO O INSUFICIENCIA EN LA ACTUALIZACIÓN DE LA HACIENDA PÚBLICA/PATRIMONIO</b>	<b>\$0.00</b>	
			<b>Total HACIENDA PÚBLICA/ PATRIMONIO</b>	<b>\$39,748,227.25</b>	
			<b>Total del Pasivo y Hacienda Pública/Patrimonio</b>	<b>\$43,291,771.88</b>	

Bajo protesta de decir verdad declaramos que los Estados Financieros y sus Notas son razonablemente correctos y responsabilidad del emisor





C. Norberto Salazar Trejo  
Presidente Municipal

**PRESIDENCIA  
CHOCAMÁN, VER.  
2018-2021**



C. Pamela Salazar Trejo  
Sindicataria

**SINDICATURA  
CHOCAMÁN, VER.  
2018-2021**

Municipio de Chocamán, Ver  
Estado de Situación Financiera

Al 31 de marzo de 2018

LAE. Jessica Jazmin Ortiz Quirazco  
Tesorera Municipal



Profr. Salustia Morales Hernández  
Regidora Primera

**REGIDURIA PRIMERA  
CHOCAMAN, VER.  
2018-2021**



Municipio de Chocamán, Ver

Estado de Actividades

Del 1 de enero al 31 de marzo de 2018 y 2017

Concepto	2018	2017	Concepto	2018	2017
<b>INGRESOS Y OTROS BENEFICIOS</b>			<b>GASTOS Y OTRAS PÉRDIDAS</b>		
<b>INGRESOS DE GESTIÓN</b>	\$1,876,822.71	\$0.00	<b>GASTOS DE FUNCIONAMIENTO</b>	\$5,156,904.10	\$0.00
Impuestos	\$819,643.70	\$0.00	Servicios Personales	\$2,538,485.43	\$0.00
Cuotas y Aportaciones de Seguridad Social	\$0.00	\$0.00	Materiales y Suministros	\$520,512.29	\$0.00
Contribuciones por Mejoras	\$0.00	\$0.00	Servicios Generales	\$2,097,906.38	\$0.00
Derechos	\$731,678.73	\$0.00	<b>TRANSFERENCIAS, ASIGNACIONES, SUBSIDIOS Y OTRAS AYUDAS</b>	\$155,929.04	\$0.00
Productos de Tipo Corriente	\$8,691.21	\$0.00	Transferencias Internas y Asignaciones al Sector Público	\$0.00	\$0.00
Aprovechamientos de Tipo Corriente	\$21,681.00	\$0.00	Transferencias al Resto del Sector Público	\$0.00	\$0.00
Ingresos por Venta de Bienes y Servicios	\$0.00	\$0.00	Subsidios y Subvenciones	\$0.00	\$0.00
Ingresos no Comprendidos en las Fracciones de la Ley de Ingresos Causados en Ejercicios Fiscales Anteriores Pendientes de Liquidación o Pago	\$295,128.07	\$0.00	Ayudas Sociales	\$155,929.04	\$0.00
<b>PARTICIPACIONES, APORTACIONES, TRANSFERENCIAS, ASIGNACIONES, SUBSIDIOS Y OTRAS AYUDAS</b>	\$14,380,198.81	\$0.00	Pensiones y Jubilaciones	\$0.00	\$0.00
Participaciones y Aportaciones	\$13,967,935.81	\$0.00	Transferencias a Fideicomisos, Mandatos y Contratos Análogos	\$0.00	\$0.00
Transferencias, Asignaciones, Subsidios y Otras Ayudas	\$412,263.00	\$0.00	Transferencias a la Seguridad Social	\$0.00	\$0.00
<b>OTROS INGRESOS Y BENEFICIOS</b>			Donativos	\$0.00	\$0.00
Ingresos Financieros	\$0.00	\$0.00	Transferencias al Exterior	\$0.00	\$0.00
Incremento por Variación de Inventarios	\$0.00	\$0.00	<b>PARTICIPACIONES Y APORTACIONES</b>	\$0.00	\$0.00
Disminución del Exceso de Estimaciones por Pérdida o Deterioro u Obsolescencia	\$0.00	\$0.00	Participaciones	\$0.00	\$0.00
Disminución del Exceso de Provisiones	\$0.00	\$0.00	Aportaciones	\$0.00	\$0.00
Otros Ingresos y Beneficios Vanos	\$0.00	\$0.00	Convenios	\$0.00	\$0.00
<b>Total de Ingresos y Otros Beneficios</b>	\$16,257,021.52	\$0.00	<b>INTERESES, COMISIONES Y OTROS GASTOS DE LA DEUDA PÚBLICA</b>	\$31,591.77	\$0.00
			Intereses de la Deuda Pública	\$31,591.77	\$0.00
			Comisiones de la Deuda Pública	\$0.00	\$0.00
			Gastos de la Deuda Pública	\$0.00	\$0.00
			Costo por Coberturas	\$0.00	\$0.00
			Apoyos Financieros	\$0.00	\$0.00
			<b>OTROS GASTOS Y PÉRDIDAS EXTRAORDINARIAS</b>	\$0.00	\$0.00
			Estimaciones, Depreciaciones, Deterioros, Obsolescencia y Amortizaciones	\$0.00	\$0.00
			Provisiones	\$0.00	\$0.00
			Disminución de Inventarios	\$0.00	\$0.00
			Aumento por Insuficiencia de Estimaciones por Pérdida o Deterioro u Obsolescencia	\$0.00	\$0.00
			Aumento por Insuficiencia de Provisiones	\$0.00	\$0.00
			Otros Gastos	\$0.00	\$0.00
			<b>INVERSIÓN PÚBLICA</b>	\$0.00	\$0.00
			Inversión Pública no Capitalizable	\$0.00	\$0.00
			<b>Total de Gastos y Otras Pérdidas</b>	\$5,344,424.91	\$0.00
			<b>Resultados del Ejercicio (Ahorro/Desahorro)</b>	\$10,912,596.61	

Bajo protesta de decir verdad declaramos que los Estados Financieros y sus Notas son razonablemente correctos y somos responsables de su veracidad.



  
**PRESIDENCIA**  
 Presidente Municipal  
**CHOCAMÁN, VER.**  
 2018-2021

  
 C. Panfilo Marcelino Rojas Trejo,  
 Síndico Municipal  
**SINDICATURA**  
**CHOCAMÁN, VER.**  
 2018-2021

  
 Profra. Salustia Morales Hernández,  
 Regidora Primera  
**REGIDURIA PRIMERA**  
**CHOCAMÁN, VER.**  
 2018-2021

  
 LAE. Jessica Jazmin Ortiz Quiróz,  
 Tesorera Municipal  
**TESORERIA**  
**CHOCAMÁN, VER.**  
 2018-2021



Municipio de Chocamán, Ver  
Estado de Flujos de Efectivo

Del 1 de enero al 31 de marzo de 2018

Concepto	2018	2017	Concepto	2018	2017
<b>Flujos de Efectivo de las Actividades de Operación</b>			<b>Flujos de Efectivo de las Actividades de Inversión</b>		
<b>Origen</b>			<b>Origen</b>		
Impuestos	\$16,257,021.52		Bienes Inmuebles, Infraestructura y Construcciones en Proceso	\$120,297.97	
Cuotas y Aportaciones de Seguridad Social	\$819,643.70		Bienes Muebles	\$0.00	
Contribuciones por Mejoras	\$0.00		Otros Orígenes de Inversión	\$120,297.97	
Derechos	\$0.00		<b>Aplicación</b>		
Productos de Tipo Corriente	\$731,678.73		Bienes Inmuebles, Infraestructura y Construcciones en Proceso	\$5,048,097.11	
Aprovechamientos de Tipo Corriente	\$8,691.21		Bienes Muebles	\$4,587,893.43	
Ingresos por Venta de Bienes y Servicios	\$21,691.00		Otras Aplicaciones de Inversión	\$0.00	
Ingresos no Comprendidos en las Fracciones de la Ley de Ingresos Causados en Ejercicios Fiscales Anteriores Pendientes de Liquidación o Pago	\$0.00		<b>Flujos Netos de Efectivo por Actividades de Inversión</b>		
Participaciones y Aportaciones	\$295,128.07			\$-4,827,799.14	
Transferencias, Asignaciones, Subsidios y Otras Ayudas	\$13,967,935.81		<b>Flujo de Efectivo de las Actividades de Financiamiento</b>		
Ingresos Financieros	\$412,263.00		<b>Origen</b>		
Incremento por Variación de Inventarios	\$0.00		Endeudamiento Neto	\$92,219.85	
Disminución del Exceso de Estimaciones por Pérdida o Deterioro u Obsolescencia	\$0.00		Interno	\$0.00	
Disminución del Exceso de Provisiones	\$0.00		Externo	\$0.00	
Otros Ingresos y Beneficios Varios	\$0.00		Otros Orígenes de Financiamiento	\$92,219.85	
<b>Aplicación</b>			<b>Aplicación</b>		
Servicios Personales	\$5,344,424.81		Servicios de la Deuda	\$126,013.02	
Materiales y Suministros	\$2,538,485.43		Interno	\$126,013.02	
Servicios Generales	\$520,512.29		Externo	\$0.00	
Transferencias Internas y Asignaciones al Sector Público	\$2,097,906.38		Otras Aplicaciones de Financiamiento	\$0.00	
Transferencias al Resto del Sector Público	\$0.00		<b>Flujos Netos de Efectivo por Actividades de Financiamiento</b>		
Subsidios y Subvenciones	\$0.00			\$-333,783.17	
Ayudas Sociales	\$0.00		<b>Incremento/Disminución Neta en el Efectivo y Equivalentes al Efectivo</b>		
Pensiones y Jubilaciones	\$155,929.04			\$5,951,604.30	
Transferencias a Fideicomisos, Mandatos y Contratos Análogos	\$0.00		<b>Efectivo y Equivalentes al Ejercicio al Inicio del Ejercicio</b>		
Transferencias a la Seguridad Social	\$0.00			\$5,956,845.18	
Donativos	\$0.00		<b>Efectivo y Equivalentes al Ejercicio al final del Ejercicio</b>		
Transferencias al Exterior	\$0.00			\$11,917,849.48	
Participaciones	\$0.00				
Aportaciones	\$0.00				
Convenios	\$0.00				
Intereses de la Deuda Pública	\$0.00				
Comisiones de la Deuda Pública	\$31,594.77				
Gastos de la Deuda Pública	\$0.00				
Costo por Coberturas	\$0.00				
Apoyos Financieros	\$0.00				
Estimaciones, Depreciaciones, Deterioros, Obsolescencia y Amortizaciones	\$0.00				
Provisiones	\$0.00				
Disminución de Inventarios	\$0.00				
Aumento por Insuficiencia de Estimaciones por Pérdida o Deterioro u Obsolescencia	\$0.00				
Aumento por Insuficiencia de Provisiones	\$0.00				
Otros Gastos	\$0.00				
Inversión Pública no Capitalizable	\$0.00				
<b>Flujos Netos de Efectivo por Actividades de Operación</b>		\$10,912,596.61			

Bajo protesta de decir verdad de los datos financieros y sus Notas son ciertos y responsabilidad del emisor



**PRESIDENCIA  
CHOCAMÁN, VER.  
2018-2021**

**SINDICATURA  
CHOCAMÁN, VER.  
2018-2021**

**REGIDURIA PRIMERA.  
CHOCAMÁN, VER.  
2018-2021**

**TESORERIA  
CHOCAMÁN, VER.  
2018-2021**



Municipio de Chocamán, Ver  
 Estado de Variación en la Hacienda Pública  
 Del 1 de enero al 31 de marzo de 2018

Concepto	Hacienda Pública/Patrimonio Contribuido	Hacienda Pública/Patrimonio Generado del Ejercicio Anteriores	Hacienda Pública/Patrimonio Generado del Ejercicio	Ajustes por Cambios de Valor	TOTAL
Rectificaciones de Resultados de Ejercicios Anteriores					
<b>Patrimonio Neto Inicial Ajustado del Ejercicio 2017</b>		\$17,731,049.43	\$0.00	\$0.00	\$17,731,049.43
Aportaciones	\$0.00			\$0.00	\$0.00
Donaciones de Capital	\$0.00			\$0.00	\$0.00
Actualización de la Hacienda Pública/Patrimonio	\$0.00			\$0.00	\$0.00
<b>Variaciones de la Hacienda Pública/Patrimonio Neto del Ejercicio 2017</b>					
Resultados del Ejercicio (Ahorro/ Desahorro)		\$0.00	\$0.00	\$0.00	\$0.00
Resultados de Ejercicios Anteriores			\$0.00	\$0.00	\$0.00
Revalúos		\$0.00		\$0.00	\$0.00
Reservas		\$0.00		\$0.00	\$0.00
<b>Hacienda Pública/Patrimonio Neto Final del Ejercicio 2017</b>	\$0.00	\$0.00	\$0.00	\$0.00	\$0.00
<b>Cambios en la Hacienda Pública/Patrimonio Neto del Ejercicio 2018</b>					
Aportaciones	\$0.00			\$0.00	\$0.00
Donaciones de Capital	\$0.00			\$0.00	\$0.00
Actualización de la Hacienda Pública/Patrimonio	\$0.00			\$0.00	\$0.00
<b>Variaciones de la Hacienda Pública/Patrimonio Neto del Ejercicio 2018</b>					
Resultados del Ejercicio (Ahorro/ Desahorro)		\$11,104,581.21	\$10,912,596.61	\$0.00	\$22,017,177.82
Resultados de Ejercicios Anteriores			\$10,912,596.61	\$0.00	\$10,912,596.61
Revalúos		\$11,104,581.21		\$0.00	\$11,104,581.21
Reservas		\$0.00		\$0.00	\$0.00
		\$0.00		\$0.00	\$0.00
<b>Saldo Neto en la Hacienda Pública/Patrimonio 2018</b>	\$0.00	\$11,104,581.21	\$28,643,646.04	\$0.00	\$39,748,227.25

Bajo protesta de decir verdad que los Estados Financieros y los Estados de Variación en la Hacienda Pública son razonablemente correctos y responsabilidad del emisor



**PRESIDENCIA**  
 Chocamán, Ver.  
 2018-2021


C. Panfilo Marcelino Rojas Trejo  
 Síndico Único Municipal

Profr. Salustia Morales Hernández  
 Regidora Primera

LAE. Jessica Jazmyl Ortiz Oquazco  
 Tesorera Municipal

REGIDURÍA PRIMERA  
 CHOCAMAN, VER.  
 2018-2021

TESORERIA  
 CHOCAMAN, VER.  
 2018-2021



Municipio de Chocamán, Ver  
 Estado de Cambios en la Situación Financiera  
 Del 1 de enero al 31 de marzo de 2018

Concepto	Origen	Aplicación	Concepto	Origen	Aplicación
<b>ACTIVO</b>	\$120,297.97	\$10,999,101.41	<b>PASIVO</b>	\$92,219.85	\$126,013.02
<i>Activo Circulante</i>	\$0.00	\$6,067,113.13	<i>PASIVO CIRCULANTE</i>	\$92,219.85	\$0.00
Efectivo y Equivalentes	\$0.00	\$5,951,004.30	Cuentas por Pagar a Corto Plazo	\$92,219.85	\$0.00
Derechos a Recibir Efectivo o Equivalentes	\$0.00	\$116,108.83	Documentos por Pagar a Corto Plazo	\$0.00	\$0.00
Derechos a Recibir Bienes o Servicios	\$0.00	\$0.00	Porción a Corto Plazo de la Deuda Pública a Largo Plazo	\$0.00	\$0.00
Inventarios	\$0.00	\$0.00	Títulos y Valores a Corto Plazo	\$0.00	\$0.00
Almacenes	\$0.00	\$0.00	Pasivos Diferidos a Corto Plazo	\$0.00	\$0.00
Estimación por Pérdida o Deterioro de Activos Circulantes	\$0.00	\$0.00	Fondos y Bienes de Terceros en Garantía y/o Administración a Corto Plazo	\$0.00	\$0.00
Otros Activos Circulantes	\$0.00	\$0.00	Provisiones a Corto Plazo	\$0.00	\$0.00
<i>Activo No Circulante</i>	\$120,297.97	\$4,931,988.28	Otros Pasivos a Corto Plazo	\$0.00	\$0.00
Inversiones Financieras a Largo Plazo	\$120,297.97	\$0.00	<b>PASIVO NO CIRCULANTE</b>	\$0.00	\$126,013.02
Derechos a Recibir Efectivo o Equivalentes a Largo Plazo	\$0.00	\$0.00	Cuentas por Pagar a Largo Plazo	\$0.00	\$0.00
Bienes Inmuebles, Infraestructura y Construcciones en Proceso	\$0.00	\$4,587,893.43	Documentos por Pagar a Largo Plazo	\$0.00	\$0.00
Bienes Muebles	\$0.00	\$0.00	Deuda Pública a Largo Plazo	\$0.00	\$126,013.02
Activos Intangibles	\$0.00	\$6,141.85	Pasivos Diferidos a Largo Plazo	\$0.00	\$0.00
Depreciación, Deterioro y Amortización Acumulada de Bienes	\$0.00	\$0.00	Fondos y Bienes de Terceros en Garantía y/o Administración a Largo Plazo	\$0.00	\$0.00
Activos Diferidos	\$0.00	\$337,953.00	Provisiones a Largo Plazo	\$0.00	\$0.00
Estimación por Pérdida o Deterioro de Activos no Circulantes	\$0.00	\$0.00	<b>HACIENDA PÚBLICA/PATRIMONIO</b>	\$10,912,596.61	\$0.00
Otros Activos no Circulantes	\$0.00	\$0.00	<b>HACIENDA PÚBLICA/PATRIMONIO CONTRIBUIDO</b>	\$0.00	\$0.00
			Aportaciones	\$0.00	\$0.00
			Donaciones de Capital	\$0.00	\$0.00
			Actualización de la Hacienda Pública/Patrimonio	\$0.00	\$0.00
			<b>HACIENDA PÚBLICA /PATRIMONIO GENERADO</b>	\$10,912,596.61	\$0.00
			Resultados del Ejercicio (Ahorro/ Desahorro)	\$10,912,596.61	\$0.00
			Resultados de Ejercicios Anteriores	\$0.00	\$0.00
			Revalúos	\$0.00	\$0.00
			Reservas	\$0.00	\$0.00
			Rectificaciones de Resultados de Ejercicios Anteriores	\$0.00	\$0.00
			<b>EXCESO O INSUFICIENCIA EN LA ACTUALIZACIÓN DE LA</b>	\$0.00	\$0.00
			<b>HACIENDA PÚBLICA/PATRIMONIO</b>		
			Resultado por Posición Monetaria	\$0.00	\$0.00
			Resultado por Tenencia de Activos no Monetarios	\$0.00	\$0.00

Bajo protesta de decir verdad, los Estados Financieros y sus anexos son verídicos, correctos y responsabilidad del emisor.



  
 C. Patricia Rojas Trejo  
 Alcaldesa Municipal  
**PRESIDENCIA  
 CHOCAMÁN, VER.  
 2018-2021**

  
 C. Panfilo Hernández Trejo  
 Síndico Único Municipal  
**SINDICATURA  
 CHOCAMÁN, VER.  
 2018-2021**

  
 Profra. Salustia Morales Hernández  
 Regidora Primera  
**REGIDURIA PRIMERA  
 CHOCAMÁN, VER.  
 2018-2021**

  
 LAE. Jessica Jazmin Ortiz Quiroz  
 Tesorera Municipal  
**TESORERIA  
 CHOCAMÁN, VER.  
 2018-2021**




Municipio de Chocamán, Ver

Estado Analítico del Activo

Del 1 de Enero al 31 de Marzo del 2018

Concepto	Saldo Inicial 1	Cargos del Periodo 2	Abonos del Periodo 3	Saldo Final 4=(1+2-3)	Variación del Periodo (4 - 1)
<b>ACTIVO</b>					
<b>ACTIVO CIRCULANTE</b>	\$11,597,578.18	\$39,562,677.53	\$33,495,564.40	\$17,664,691.31	\$6,067,113.13
Efectivo y Equivalentes	\$5,966,845.18	\$22,953,479.74	\$17,002,475.44	\$11,917,849.48	\$5,951,004.30
Derechos a Recibir Efectivo o Equivalentes	\$5,630,733.00	\$16,595,695.39	\$16,479,586.56	\$5,746,841.83	\$116,108.83
Derechos a Recibir Bienes o Servicios	\$0.00	\$13,502.40	\$13,502.40	\$0.00	\$0.00
Inventarios	\$0.00	\$0.00	\$0.00	\$0.00	\$0.00
Almacenes	\$0.00	\$0.00	\$0.00	\$0.00	\$0.00
Estimación por Pérdida o Deterioro de Activos Circulantes	\$0.00	\$0.00	\$0.00	\$0.00	\$0.00
Otros Activos Circulantes	\$0.00	\$0.00	\$0.00	\$0.00	\$0.00
<b>ACTIVO NO CIRCULANTE</b>	\$20,815,390.26	\$5,128,530.58	\$316,840.27	\$25,627,080.57	\$4,811,690.31
Inversiones Financieras a Largo Plazo	\$658,960.72	\$196,542.30	\$316,840.27	\$538,662.75	-\$120,297.97
Derechos a Recibir Efectivo o Equivalentes a Largo Plazo	\$205,716.83	\$0.00	\$0.00	\$205,716.83	\$0.00
Bienes Inmuebles, Infraestructura y Construcciones en Proceso	\$18,260,513.20	\$4,587,893.43	\$0.00	\$22,848,406.63	\$4,587,893.43
Bienes Muebles	\$5,096,212.04	\$0.00	\$0.00	\$5,096,212.04	\$0.00
Activos Intangibles	\$0.00	\$6,141.85	\$0.00	\$6,141.85	\$6,141.85
Depreciación, Deterioro y Amortización Acumulada de Bienes	-\$3,406,012.53	\$0.00	\$0.00	-\$3,406,012.53	\$0.00
Activos Diferidos	\$0.00	\$337,953.00	\$0.00	\$337,953.00	\$337,953.00
Estimación por Pérdida o Deterioro de Activos no Circulantes	\$0.00	\$0.00	\$0.00	\$0.00	\$0.00
Otros Activos no Circulantes	\$0.00	\$0.00	\$0.00	\$0.00	\$0.00
<b>TOTAL DEL ACTIVO</b>	\$32,412,968.44	\$44,691,208.11	\$33,812,404.67	\$43,291,771.88	\$10,878,803.44

Bajo protesta de decir verdad de los Estados Financieros y sus datos son razonablemente correctos y responsabilidad del auditor.



**PRESIDENCIA  
CHOCAMÁN, VER.  
2018-2021**

Aracelio Rojas Trejo  
Presidente Municipal

**SINDICATURA  
CHOCAMÁN, VER.  
2018-2021**

**REGIDURIA PRIMERA  
CHOCAMÁN, VER.  
2018-2021**

Profra. Salustia Morales Hernández  
Regidora Primera

**TESORERIA  
CHOCAMÁN, VER.  
2018-2021**

LAE. Jessica Jazmin Ortiz Quirozco  
Tesorera Municipal



Municipio de Chocamán, Ver  
Estado Analítico de Ingresos  
del 1 de enero al 31 de marzo de 2018

Rubro de Ingresos	Ingreso					Diferencia
	Estimado	Ampliaciones y Reducciones	Modificado	Devengado	Recaudado	
	(1)	(2)	(3 = 1 + 2)	(4)	(5)	
Impuestos	\$1,269,517.60	\$170,222.24	\$1,439,739.84	\$998,425.29	\$998,425.29	\$-271,092.31
Cuotas y aportaciones de seguridad social	-	-	-	-	-	-
Contribuciones de Mejoras	-	-	-	-	-	-
Derechos	\$1,923,771.61	\$490,689.80	\$2,414,461.41	\$848,025.21	\$848,025.21	\$-1,075,746.40
Productos	\$203,907.49	-	\$203,907.49	-	-	\$-203,907.49
Aprovechamientos	\$154,275.00	\$13,379.49	\$167,654.49	\$35,060.49	\$35,060.49	\$-119,214.51
Ingresos por Venta de Bienes y Servicios	-	-	-	-	-	-
Participaciones y Aportaciones	\$53,586,020.00	\$4,921,540.90	\$58,507,560.90	\$13,967,935.81	\$13,967,935.81	\$-39,618,084.19
Transferencias, Asignaciones, Subsidios y Otras Ayudas	-	\$412,263.00	\$412,263.00	\$412,263.00	\$412,263.00	\$412,263.00
Ingresos Derivados de financiamiento	-	-	-	-	-	-
<b>Total</b>	<b>\$57,137,491.70</b>	<b>\$6,008,095.43</b>	<b>\$63,145,587.13</b>	<b>\$16,261,709.80</b>	<b>\$16,261,709.80</b>	<b>\$-40,875,781.90</b>
				Ingresos excedentes		\$-40,875,781.90
Estado Analítico de Ingresos Por Fuente de Financiamiento	Ingreso					Diferencia
	Estimado	Ampliaciones y Reducciones	Modificado	Devengado	Recaudado	
	(1)	(2)	(3 = 1 + 2)	(4)	(5)	
Ingresos de Gobierno	\$57,137,491.70	\$6,008,095.43	\$63,145,587.13	\$16,261,709.80	\$16,261,709.80	\$-40,875,781.90
Impuestos	\$1,269,517.60	\$170,222.24	\$1,439,739.84	\$998,425.29	\$998,425.29	\$-271,092.31
Contribuciones de mejoras	-	-	-	-	-	-
Derechos	\$1,923,771.61	\$490,689.80	\$2,414,461.41	\$848,025.21	\$848,025.21	\$-1,075,746.40
Productos	\$203,907.49	-	\$203,907.49	-	-	\$-203,907.49
Aprovechamientos	\$154,275.00	\$13,379.49	\$167,654.49	\$35,060.49	\$35,060.49	\$-119,214.51
Participaciones y aportaciones	\$53,586,020.00	\$4,921,540.90	\$58,507,560.90	\$13,967,935.81	\$13,967,935.81	\$-39,618,084.19
Transferencias, asignaciones, subsidios y otras ayudas	-	\$412,263.00	\$412,263.00	\$412,263.00	\$412,263.00	\$412,263.00
Ingresos de Organismos y Empresas	-	-	-	-	-	-
Cuotas y aportaciones de seguridad social	-	-	-	-	-	-
Ingresos por venta de bienes y servicios	-	-	-	-	-	-
Transferencias, Asignaciones, Subsidios y Otras Ayudas	-	-	-	-	-	-
Ingresos derivados de financiamiento	-	-	-	-	-	-
Títulos y valores de la deuda pública interna a largo plazo	-	-	-	-	-	-
Préstamos de la deuda pública interna por pagar a largo plazo	-	-	-	-	-	-
Arrendamiento por pagar a largo plazo	-	-	-	-	-	-
<b>Total</b>	<b>\$57,137,491.70</b>	<b>\$6,008,095.43</b>	<b>\$63,145,587.13</b>	<b>\$16,261,709.80</b>	<b>\$16,261,709.80</b>	<b>\$-40,875,781.90</b>
				Ingresos excedentes		\$-40,875,781.90

**PRESIDENCIA**  
C. Norma Lidia Rojas Trejo  
Municipal  
2018-2021

**SINDICATURA**  
C. Norma Lidia Rojas Trejo  
Municipal  
2018-2021

Profra. Salustia Morales Hernández  
Regidora Primera

LAE. Jessica Jazmin Ortiz Guirázco  
Tesorera Municipal

REGIDURIA PRIMERA  
CHOCAMAN.VER.  
2018-2021

TESORERIA  
CHOCAMAN.VER.  
2018-2021





Municipio de Chocamán, Ver  
 Estado Analítico del Ejercicio del Presupuesto de Egresos  
 Clasificación Administrativa  
 del 1 de enero al 31 de marzo de 2018

Concepto	Egresos					Subejercicio
	Aprobado	Ampliaciones / Reducciones	Modificado	Devengado	Pagado	
	1	2	3 = (1 + 2)	4	5	
Presidente Municipal	\$5,090,302.06	\$239,095.76	\$5,329,397.82	\$767,004.70	\$767,004.70	\$4,562,393.12
Sindicatura	\$1,020,629.19	\$3,955.97	\$1,024,585.16	\$129,390.17	\$129,390.17	\$895,194.99
Regidurías	\$830,430.19	\$10,881.00	\$841,311.19	\$100,191.03	\$100,191.03	\$741,120.16
Secretaría del Ayuntamiento	\$218,959.16	\$22,781.00	\$241,740.16	\$50,611.36	\$50,611.36	\$191,128.80
Contraloría Interna	\$288,028.03	\$18,681.00	\$306,709.03	\$60,003.02	\$60,003.02	\$246,706.01
Organismos Auxiliares	\$131,091.99	\$3,250.00	\$134,341.99	\$21,243.93	\$21,243.93	\$113,098.06
Servicios Generales	\$101,882.79	\$2,000.00	\$103,882.79	\$17,965.44	\$17,965.44	\$85,917.35
Protección Civil	\$435,250.57	\$1,261,590.12	\$1,696,840.69	\$60,976.98	\$60,976.98	\$1,635,863.71
Oficial Mayor	\$380,378.07	\$5,000.00	\$385,378.07	\$52,165.23	\$52,165.23	\$333,212.84
Instituto de la Mujer	\$191,075.75	\$2,000.00	\$193,075.75	\$29,410.62	\$29,410.62	\$163,665.13
Desarrollo Económico	\$92,354.55	\$2,000.00	\$94,354.55	\$13,242.95	\$13,242.95	\$81,111.60
Agropecuario	\$268,891.99	\$2,000.00	\$270,891.99	\$51,114.23	\$51,114.23	\$219,777.76
Desarrollo Social	\$255,370.79	\$-10,700.00	\$244,670.79	\$45,783.77	\$45,783.77	\$198,887.02
Servicios Públicos	\$5,938,693.52	\$1,753,908.21	\$7,692,601.73	\$1,709,022.30	\$1,709,022.30	\$5,983,579.43
Salud	\$516,415.13	\$186.00	\$516,601.13	\$104,481.59	\$104,481.59	\$412,119.54
Educación	\$383,682.35	\$5,000.00	\$388,682.35	\$98,383.71	\$98,383.71	\$290,298.64
Dif	\$1,355,490.79	\$-1,370.66	\$1,354,120.13	\$276,817.50	\$276,817.50	\$1,077,302.63
Registro Civil	\$378,178.15	\$6,800.00	\$384,978.15	\$66,962.45	\$66,962.45	\$318,015.70
Dirección de Obras Públicas	\$31,736,253.31	\$1,493,319.52	\$33,229,572.83	\$5,268,797.61	\$5,268,797.61	\$27,960,775.22
Policía Municipal Preventiva	\$3,285,889.36	\$473,304.64	\$3,759,194.00	\$645,338.85	\$645,338.85	\$3,113,855.15
Tesorería	\$3,803,427.49	\$711,157.87	\$4,514,585.36	\$679,347.08	\$679,347.08	\$3,835,238.28
Catastro	\$434,816.47	\$3,255.00	\$438,071.47	\$85,046.44	\$85,046.44	\$353,025.03
<b>Total del Gasto</b>	<b>\$67,137,401.70</b>	<b>\$6,008,095.43</b>	<b>\$73,145,497.13</b>	<b>\$10,333,300.96</b>	<b>\$10,333,300.96</b>	<b>\$62,812,286.17</b>



**PRESIDENCIA  
 CHOCAMÁN, VER.**

C. Norma Lugo Rojas Trejo  
 Presidente Municipal  
 2018-2021



Profra. Salustia Morales Hernández  
 Regidora Primera

REGIDURIA PRIMERA  
 CHOCAMAN, VER.  
 2018-2021

**SINDICATURA  
 CHOCAMÁN, VER.**

C. Pantillo María del Socorro  
 Sindica Municipal  
 2018-2021



LAE. Jessica Jazmin Ortiz Quirazco  
 Tesorera Municipal

TESORERIA  
 CHOCAMAN, VER.  
 2018-2021





Municipio de Chocamán, Ver  
 Estado Analítico del Ejercicio del Presupuesto de Egresos  
 Clasificación Económica (por Tipo de Gasto)  
 del 1 de enero al 31 de marzo de 2018

Concepto	Egresos					Subejercicio
	Aprobado	Ampliaciones / Reducciones	Modificado	Devengado	Pagado	
	1	2	3 = (1 + 2)	4	5	
Gasto Corriente	\$25,490,710.86	\$8,592,746.65	\$34,083,457.51	\$5,587,802.74	\$5,587,802.74	\$28,495,654.77
Gasto de Capital	\$30,185,617.20	\$-2,684,651.22	\$27,500,965.98	\$4,587,893.43	\$4,587,893.43	\$22,913,072.55
Amortización de la deuda y disminución de pasivos	\$1,461,163.64	\$100,000.00	\$1,561,163.64	\$157,604.79	\$157,604.79	\$1,403,558.85
Pensiones y Jubilaciones	-	-	-	-	-	-
Participaciones	-	-	-	-	-	-
<b>Total del Gasto</b>	<b>\$57,137,491.70</b>	<b>\$6,008,095.43</b>	<b>\$63,145,587.13</b>	<b>\$10,333,300.96</b>	<b>\$10,333,300.96</b>	<b>\$52,812,286.17</b>



**PRÉSIDENCIA**  
**CHOCAMÁN, VER.**  
 C. Norma Lidia Rojas Trejo  
 2018-2021  
 Profr. Municipal

**SINDICATURA**  
 C. Pantilo Marcelino Rojas Trejo  
 2018-2021  
 Síndico Municipal

Profra. Salustia Morales Hernández  
 Regidora Primera  
**REGIDURIA PRIMERA**  
**CHOCAMÁN, VER.**  
 2018-2021

LAE. Jessica Jazmin Ortiz Quirazco  
 Tesorera Municipal  
**TESORERIA**  
**CHOCAMÁN, VER.**  
 2018-2021



**Municipio de Chocamán, Ver**  
**Estado Analítico del Ejercicio del Presupuesto de Egresos**  
**Clasificación por Objeto del Gasto (Capítulo y Concepto)**  
**del 1 de enero al 31 de marzo de 2018**

Concepto	Egresos					Subejercicio
	Aprobado	Ampliaciones / Reducciones	Modificado	Devengado	Pagado	
	1	2	3 = (1 + 2)	4	5	
<b>Servicios personales</b>	\$12,228,516.92	\$-375,889.36	\$11,852,627.56	\$2,538,485.43	\$2,538,485.43	\$9,314,142.13
Remuneraciones al personal de carácter permanente.	\$2,324,208.00	-	\$2,324,208.00	\$484,249.22	\$484,249.22	\$1,839,958.78
Remuneraciones al personal de carácter transitorio	\$8,063,563.18	\$-375,889.36	\$7,687,673.82	\$1,819,509.25	\$1,819,509.25	\$5,868,164.57
Remuneraciones adicionales y especiales	\$634,523.54	-	\$634,523.54	-	-	\$634,523.54
Seguridad social	\$1,201,422.20	-	\$1,201,422.20	\$233,576.96	\$233,576.96	\$967,845.24
Otras prestaciones sociales y económicas	\$4,800.00	-	\$4,800.00	\$1,150.00	\$1,150.00	\$3,650.00
Previsiones	-	-	-	-	-	-
Pago de estímulos a servidores públicos	-	-	-	-	-	-
<b>Materiales y suministros</b>	\$1,176,333.24	\$1,769,315.07	\$2,945,648.31	\$520,512.29	\$520,512.29	\$2,425,136.02
Materiales de administración, emisión de documentos y artículos oficiales	\$261,333.24	\$152,680.00	\$414,013.24	\$92,363.01	\$92,363.01	\$321,650.23
Alimentos y utensilios	-	\$2,000.00	\$2,000.00	\$160.08	\$160.08	\$1,839.92
Materias primas y materiales de producción y comercialización	-	-	-	-	-	-
Materiales y artículos de construcción y de reparación	\$20,000.00	\$417,650.00	\$437,650.00	\$14,615.93	\$14,615.93	\$423,034.07
Productos químicos, farmacéuticos y de laboratorio	\$100,000.00	-	\$100,000.00	\$8,127.33	\$8,127.33	\$91,872.67
Combustibles, lubricantes y aditivos	\$620,000.00	\$957,947.76	\$1,577,947.76	\$287,257.35	\$287,257.35	\$1,290,690.41
Vestuario, blancos, prendas de protección y artículos deportivos	\$75,000.00	\$181,012.00	\$256,012.00	-	-	\$256,012.00
Materiales y suministros para seguridad	-	-	-	-	-	-
Herramientas, refacciones y accesorios menores	\$100,000.00	\$58,025.31	\$158,025.31	\$117,988.59	\$117,988.59	\$40,036.72
<b>Servicios generales</b>	\$10,670,261.00	\$1,683,968.85	\$12,354,229.85	\$2,028,781.13	\$2,028,781.13	\$10,325,448.72
Servicios básicos	\$3,549,538.80	\$582,250.00	\$4,131,788.80	\$822,990.00	\$822,990.00	\$3,308,798.80
Servicios de arrendamiento	\$36,000.00	\$76,560.00	\$112,560.00	\$80,388.00	\$80,388.00	\$32,172.00
Servicios profesionales, científicos, técnicos y otros servicios	\$1,309,168.44	\$182,641.36	\$1,491,809.80	\$320,213.42	\$320,213.42	\$1,171,596.38
Servicios financieros, bancarios y comerciales	-	\$136,678.22	\$136,678.22	\$3,097.20	\$3,097.20	\$133,581.02
Servicios de instalación, reparación, mantenimiento y conservación	\$1,240,000.00	\$551,298.54	\$1,791,298.54	\$179,006.15	\$179,006.15	\$1,612,292.39
Servicios de comunicación social y publicidad	\$20,000.00	\$2,420.00	\$22,420.00	\$10,502.40	\$10,502.40	\$11,917.60
Servicios de traslado y viáticos	\$400,000.00	\$-4,800.00	\$395,200.00	\$12,030.96	\$12,030.96	\$383,169.04
Servicios oficiales	\$3,716,553.76	-	\$3,716,553.76	\$428,731.21	\$428,731.21	\$3,287,822.55
Otros servicios generales	\$399,000.00	\$156,920.73	\$555,920.73	\$171,821.79	\$171,821.79	\$384,098.94
<b>Transferencias, asignaciones, subsidios y otras ayudas</b>	\$1,165,599.70	\$348,788.00	\$1,514,387.70	\$155,929.04	\$155,929.04	\$1,358,458.66
Transferencias internas y asignaciones al sector público	-	-	-	-	-	-
Transferencias al resto del sector público	-	-	-	-	-	-
Subsidios y subvenciones	-	-	-	-	-	-



**Municipio de Chocamán, Ver**  
**Estado Analítico del Ejercicio del Presupuesto de Egresos**  
**Clasificación por Objeto del Gasto (Capítulo y Concepto)**  
**del 1 de enero al 31 de marzo de 2018**

Concepto	Egresos					Subejercicio
	Aprobado	Ampliaciones / Reducciones	Modificado	Devengado	Pagado	
	1	2	3 = (1 + 2)	4	5	
Ayudas sociales	\$1,165,599.70	\$348,788.00	\$1,514,387.70	\$155,929.04	\$155,929.04	\$1,358,458.66
Pensiones y jubilaciones	-	-	-	-	-	-
Transferencias a fideicomisos, mandatos y otros análogos	-	-	-	-	-	-
Transferencias a la seguridad social	-	-	-	-	-	-
Donativos	-	-	-	-	-	-
Transferencias al exterior	-	-	-	-	-	-
<b>Bienes muebles, inmuebles e intangibles</b>	\$250,000.00	\$1,266,314.09	\$1,516,314.09	\$6,141.85	\$6,141.85	\$1,510,172.24
Mobiliario y equipo de administración	\$250,000.00	\$382,172.24	\$632,172.24	-	-	\$632,172.24
Mobiliario y equipo educacional y recreativo	-	-	-	-	-	-
Equipo e instrumental médico y de laboratorio	-	-	-	-	-	-
Vehículos y equipo de transporte	-	-	-	-	-	-
Equipo de defensa y seguridad	-	-	-	-	-	-
Maquinaria, otros equipos y herramientas	-	\$878,000.00	\$878,000.00	-	-	\$878,000.00
Activos biológicos	-	-	-	-	-	-
Bienes inmuebles	-	-	-	-	-	-
Activos intangibles	-	\$6,141.85	\$6,141.85	\$6,141.85	\$6,141.85	-
<b>Inversión pública</b>	\$30,185,617.20	\$1,215,598.78	\$31,401,215.98	\$4,925,846.43	\$4,925,846.43	\$26,475,369.55
Obra pública en bienes de dominio público	\$30,185,617.20	\$-2,684,651.22	\$27,500,965.98	\$4,587,893.43	\$4,587,893.43	\$22,913,072.55
Obra pública en bienes propios	-	\$2,900,250.00	\$2,900,250.00	-	-	\$2,900,250.00
Proyectos productivos y acciones de fomento	-	\$1,000,000.00	\$1,000,000.00	\$337,953.00	\$337,953.00	\$662,047.00
<b>Inversiones financieras y otras provisiones</b>	-	-	-	-	-	-
Inversiones para el fomento de actividades productivas	-	-	-	-	-	-
<b>Acciones y participaciones de capital</b>	-	-	-	-	-	-
Compra de títulos y valores	-	-	-	-	-	-
Concesión de préstamos	-	-	-	-	-	-
Inversiones en fideicomisos, mandatos y otros análogos	-	-	-	-	-	-
Otras inversiones financieras	-	-	-	-	-	-
Provisiones para contingencias y otras erogaciones especiales	-	-	-	-	-	-
<b>Participaciones y aportaciones</b>	-	-	-	-	-	-
Participaciones	-	-	-	-	-	-
Aportaciones	-	-	-	-	-	-
Convenios	-	-	-	-	-	-
<b>Deuda pública</b>	\$1,461,163.64	\$100,000.00	\$1,561,163.64	\$157,604.79	\$157,604.79	\$1,403,558.85



Municipio de Chocamán, Ver  
 Estado Analítico del Ejercicio del Presupuesto de Egresos  
 Clasificación por Objeto del Gasto (Capítulo y Concepto)  
 del 1 de enero al 31 de marzo de 2018

Concepto	Egresos					Subejercicio
	Aprobado	Ampliaciones / Reducciones	Modificado	Devengado	Pagado	
	1	2	3 = (1 + 2)	4	5	
Amortización de la deuda pública	\$1,221,163.64	-	\$1,221,163.64	\$126,013.02	\$126,013.02	\$1,095,150.62
Intereses de la deuda pública	\$240,000.00	\$100,000.00	\$340,000.00	\$31,591.77	\$31,591.77	\$308,408.23
Comisiones de la deuda pública	-	-	-	-	-	-
Gastos de la deuda pública	-	-	-	-	-	-
Costo por coberturas	-	-	-	-	-	-
Apoyos financieros	-	-	-	-	-	-
Adeudos de ejercicios fiscales anteriores (ADEEAS)	-	-	-	-	-	-
<b>Total del Gasto</b>	<b>\$57,137,491.70</b>	<b>\$6,008,095.43</b>	<b>\$63,145,587.13</b>	<b>\$10,333,300.96</b>	<b>\$10,333,300.96</b>	<b>\$52,812,286.17</b>



**PRESIDENCIA**  
**CHOCAMÁN, VER.**

C. Norma Lidia Rojas Urejo  
 Presidenta Municipal

Profra. Salustia Morales Hernández  
 Regidora Primera

REGIDURIA PRIMERA  
 CHOCAMÁN, VER.  
 2018-2021

**SINDICATURA**  
**CHOCAMÁN, VER.**

C. Panfilo Marcelino Rojas Urejo  
 Síndico Municipal

LAE. Jessica Jazmin Ortiz Quirazco  
 Tesorera Municipal




Municipio de Chocamán, Ver  
 Estado Analítico del Ejercicio del Presupuesto de Egresos  
 Clasificación Funcional (Finalidad y Función)  
 del 1 de enero al 31 de marzo de 2018

Concepto	Egresos					Subejercicio
	Aprobado	Ampliaciones / Reducciones	Modificado	Devengado	Pagado	
	1	2	3 = (1 + 2)	4	5	
<b>Gobierno</b>	\$55,676,328.06	\$5,908,095.43	\$61,584,423.49	\$10,175,696.17	\$10,175,696.17	\$51,408,727.32
Legislación	-	-	-	-	-	-
Justicia	-	-	-	-	-	-
Coordinación de la política de gobierno	\$55,676,328.06	\$5,908,095.43	\$61,584,423.49	\$10,175,696.17	\$10,175,696.17	\$51,408,727.32
Relaciones Exteriores	-	-	-	-	-	-
Asuntos Financieros Y Hacendarios	-	-	-	-	-	-
Seguridad Nacional	-	-	-	-	-	-
Asuntos de Orden Público y de Seguridad Interior	-	-	-	-	-	-
Otros Servicios Generales	-	-	-	-	-	-
<b>Desarrollo Social</b>	-	-	-	-	-	-
Protección Ambiental	-	-	-	-	-	-
Vivienda y Servicios a la Comunidad	-	-	-	-	-	-
Salud	-	-	-	-	-	-
Recreación, Cultura y Otras Manifestaciones Sociales	-	-	-	-	-	-
Educación	-	-	-	-	-	-
Protección Social En Salud	-	-	-	-	-	-
Otros Asuntos Sociales	-	-	-	-	-	-
<b>Desarrollo Económico</b>	-	-	-	-	-	-
Asuntos Económicos, Comerciales y Laborales en General	-	-	-	-	-	-
Agropecuaria, Silvicultura, Pesca y Caza	-	-	-	-	-	-
Combustibles y Energía	-	-	-	-	-	-
Minería, Manufacturas y Construcción	-	-	-	-	-	-
Transporte	-	-	-	-	-	-
Comunicaciones	-	-	-	-	-	-
Turismo	-	-	-	-	-	-
Ciencia, Tecnología e Innovación	-	-	-	-	-	-
Otras Industrias y Otros Asuntos Económicos	-	-	-	-	-	-
<b>Otras No Clasificadas en Funciones Anteriores</b>	\$1,461,163.64	\$100,000.00	\$1,561,163.64	\$157,604.79	\$157,604.79	\$1,403,558.85
Transacciones De La Deuda Pública / Costo Financiero De La Deuda	\$1,461,163.64	\$100,000.00	\$1,561,163.64	\$157,604.79	\$157,604.79	\$1,403,558.85
Transferencias, Participaciones Y Aportaciones Entre Diferentes Niveles y ordenes de Gobierno	-	-	-	-	-	-
Saneamiento Del Sistema Financiero	-	-	-	-	-	-
Adeudos De Ejercicios Fiscales Anteriores	-	-	-	-	-	-




Municipio de Chocamán, Ver  
 Estado Analítico del Ejercicio del Presupuesto de Egresos  
 Clasificación Funcional (Finalidad)  
 del 1 de enero al 31 de marzo



Total del Gasto	\$57,137,491.70	\$6,008,095.43	\$63,135,587.13	\$10,333,300.96	\$10,333,300.96	\$52,812,286.17
-----------------	-----------------	----------------	-----------------	-----------------	-----------------	-----------------



**PRESIDENCIA**  
**CHOCAMÁN, VER.**  
 Presidencia Municipal  
**2018-2021**



Profra. Salustia Morales Hernández  
 Regidora Primera

REGIDURIA PRIMERA  
 CHOCAMAN, VER.  
 2018-2021

**SINDICATURA**  
**CHOCAMÁN, VER.**  
 C. Panfilo Rojas Trejo  
 Sindico Único Municipal  
**2018-2021**



LAE. Jessica Jazmin Ortiz Quirazco  
 Tesorera Municipal

TESORERIA  
 CHOCAMAN, VER.  
 2018-2021



Municipio de Chocamán, Ver

Balanza de Comprobación

Del mes de marzo de 2018

Código	Nombre cuenta	Saldo Inicial	Movimientos		Saldo Final
			Debe	Haber	
1	<b>ACTIVO</b>	<b>40,450,813.30</b>	<b>11,624,738.02</b>	<b>8,783,779.44</b>	<b>43,291,771.88</b>
1.1	ACTIVO CIRCULANTE	14,915,234.44	11,216,396.04	8,466,939.17	17,664,691.31
1.1.1	Efectivo y Equivalentes	9,148,237.32	5,779,405.17	3,009,793.01	11,917,849.48
1.1.1.1	Efectivo	444,192.94	258,494.81	563,262.80	139,424.95
1.1.1.1.01	Caja General	444,192.94	258,494.81	563,262.80	139,424.95
1.1.1.2	Bancos/Tesorería	8,704,044.38	5,520,910.36	2,446,530.21	11,778,424.53
1.1.1.2.01	Banamex	8,704,044.38	5,520,910.36	2,446,530.21	11,778,424.53
1.1.1.2.01.15	Fortafin 2017/1835846	1,296,176.87	0.00	12,559.32	1,283,617.55
1.1.1.2.01.16	Participaciones 2018 5109545	259,335.97	1,633,749.13	1,128,183.42	764,901.68
1.1.1.2.01.17	Fiscales 2018/5051070	434,464.10	570,008.68	642,577.20	361,895.58
1.1.1.2.01.18	FISMDF2018/5109553	4,522,748.71	2,265,114.44	172,215.42	6,615,647.73
1.1.1.2.01.19	FORTAMUNDF 2018/7541878	2,101,017.09	1,052,038.11	466,234.50	2,666,820.70
1.1.1.2.01.20	FISMDF 2017/2778673	57,918.12	0.00	0.00	57,918.12
1.1.1.2.01.21	Vivienda digna 2017/1994674	27,623.17	0.00	0.00	27,623.17
1.1.1.2.01.22	Fiscales 2017 remanente 4854743	4,760.35	0.00	4,760.35	0.00
1.1.2	Derechos a Recibir Efectivo o Equivalentes	5,766,997.12	5,423,488.47	5,443,643.76	5,746,841.83
1.1.2.2	Cuentas por Cobrar a Corto Plazo	5,630,733.00	4,973,862.70	4,973,862.70	5,630,733.00
1.1.2.2.03	Participaciones y Aportaciones de Capital por Cobrar a Corto Plazo	0.00	1,599,253.70	1,599,253.70	0.00
1.1.2.2.04	Aportaciones por Cobrar a Corto Plazo	0.00	3,311,134.00	3,311,134.00	0.00
1.1.2.2.06	Transferencias Internas y Asignaciones al Sector Público por Cobrar a Corto Plazo	0.00	63,475.00	63,475.00	0.00
1.1.2.2.10	Otras Cuentas por Cobrar a Corto Plazo	5,630,733.00	0.00	0.00	5,630,733.00
1.1.2.3	Deudores Diversos por Cobrar a Corto Plazo	60,710.11	38,103.44	49,382.04	49,431.51
1.1.2.3.02	Gastos a Comprobar	20,000.00	26,902.04	39,902.04	7,000.00
1.1.2.3.04	Anticipos a Cuenta de Sueldos	35,000.00	10,500.00	9,480.00	36,020.00
1.1.2.3.09	Otros Deudores Diversos por Cobrar a Corto Plazo	5,710.11	701.40	0.00	6,411.51
1.1.2.4	Ingresos por Recuperar a Corto Plazo	0.00	258,494.81	258,494.81	0.00
1.1.2.4.01	Impuestos	0.00	107,136.47	107,136.47	0.00
1.1.2.4.04	Derechos	0.00	133,236.85	133,236.85	0.00
1.1.2.4.06	Aprovechamientos	0.00	16,417.00	16,417.00	0.00
1.1.2.4.09	Otros Ingresos	0.00	1,704.49	1,704.49	0.00
1.1.2.5	Deudores por Anticipos de la Tesorería a Corto Plazo	60,000.00	146,350.21	146,350.21	60,000.00
1.1.2.5.01	Fondo Revolvere	60,000.00	146,350.21	146,350.21	60,000.00
1.1.2.9	Otros Derechos a Recibir Efectivo o Equivalentes a Corto Plazo	15,654.01	6,677.31	15,554.00	6,677.32
1.1.2.9.01	Subsidio al Empleo	15,654.01	6,677.31	15,554.00	6,677.32
1.1.3	Derechos a Recibir Bienes o Servicios	0.00	13,502.40	13,502.40	0.00
1.1.3.1	Anticipo a Proveedores por Adquisición de Bienes y Prestación de Servicios a Corto Plazo	0.00	13,502.40	13,502.40	0.00
1.1.3.1.01	Anticipo a Proveedores por Adquisición de Bienes y Prestación de Servicios a Corto Plazo	0.00	13,502.40	13,502.40	0.00
1.2	<b>ACTIVO NO CIRCULANTE</b>	<b>25,535,578.86</b>	<b>408,341.98</b>	<b>316,840.27</b>	<b>25,627,080.57</b>
1.2.1	Inversiones Financieras a Largo Plazo	785,114.04	70,388.98	316,840.27	538,662.75





Municipio de Chocamán, Ver

Balanza de Comprobación

Del mes de marzo de 2018

Código	Nombre cuenta	Saldo Inicial	Movimientos		Saldo Final
			Debe	Haber	
1.2.1.3	Fideicomisos, Mandatos y Contratos Análogos	785,114.04	70,388.98	316,840.27	538,662.75
1.2.1.3.08	Fideicomisos, Mandatos y Contratos Análogos de Municipios	785,114.04	70,388.98	316,840.27	538,662.75
1.2.2	Derechos a Recibir Efectivo o Equivalentes a Largo Plazo	205,716.83	0.00	0.00	205,716.83
1.2.2.9	Otros Derechos a Recibir Efectivo o Equivalentes a Largo Plazo	205,716.83	0.00	0.00	205,716.83
1.2.2.9.01	Otros Derechos a Recibir Efectivo o Equivalentes a Largo Plazo	205,716.83	0.00	0.00	205,716.83
1.2.3	Bienes Inmuebles Infraestructura y Construcciones en Proceso	22,848,406.63	0.00	0.00	22,848,406.63
1.2.3.1	Terrenos	18,260,513.20	0.00	0.00	18,260,513.20
1.2.3.1.01	Terrenos Urbanos	18,260,513.20	0.00	0.00	18,260,513.20
1.2.3.5	Construcciones en Proceso en Bienes de Dominio Público	4,587,893.43	0.00	0.00	4,587,893.43
1.2.3.5.04	División de Terrenos y Construcción de Obras de Urbanización en Proceso	4,587,893.43	0.00	0.00	4,587,893.43
1.2.3.5.04.02	Mantenimiento y Rehabilitación de Obras de Urbanización en Proceso	4,587,893.43	0.00	0.00	4,587,893.43
1.2.4	Bienes Muebles	5,096,212.04	0.00	0.00	5,096,212.04
1.2.4.1	Mobiliario y Equipo de Administración	508,707.31	0.00	0.00	508,707.31
1.2.4.1.01	Muebles de Oficina y Estantería	287,643.24	0.00	0.00	287,643.24
1.2.4.1.01.01	Muebles de Oficina y Estantería	287,643.24	0.00	0.00	287,643.24
1.2.4.1.02	Muebles, Excepto de Oficina y Estantería	13,679.88	0.00	0.00	13,679.88
1.2.4.1.02.01	Otros muebles	13,679.88	0.00	0.00	13,679.88
1.2.4.1.03	Equipo de Cómputo y de Tecnologías de la Información	207,384.19	0.00	0.00	207,384.19
1.2.4.1.03.01	Bienes Informáticos	207,384.19	0.00	0.00	207,384.19
1.2.4.2	Mobiliario y Equipo Educativo y Recreativo	32,310.01	0.00	0.00	32,310.01
1.2.4.2.01	Equipos y Aparatos Audiovisuales	32,310.01	0.00	0.00	32,310.01
1.2.4.2.01.01	Equipos y Aparatos Audiovisuales	32,310.01	0.00	0.00	32,310.01
1.2.4.4	Vehículos y Equipo de Transporte	4,445,495.16	0.00	0.00	4,445,495.16
1.2.4.4.01	Vehículos y Equipo Terrestre	4,445,495.16	0.00	0.00	4,445,495.16
1.2.4.4.01.01	Vehículos y Equipo Terrestres, para la ejecución de Programas de Seguridad Pública	1,001,600.00	0.00	0.00	1,001,600.00
1.2.4.4.01.02	Vehículos y Equipo Terrestres, destinados a Servicios Públicos y la Operación de Programas Públicos	1,410,274.16	0.00	0.00	1,410,274.16
1.2.4.4.01.03	Vehículos y Equipo Terrestres, destinados a Servicios Administrativos	2,033,621.00	0.00	0.00	2,033,621.00
1.2.4.5	Equipo de Defensa y Seguridad	62,824.67	0.00	0.00	62,824.67
1.2.4.5.01	Equipo de Defensa y Seguridad	62,824.67	0.00	0.00	62,824.67
1.2.4.5.01.01	Equipo de Seguridad Pública	62,824.67	0.00	0.00	62,824.67
1.2.4.6	Maquinaria, Otros Equipos y Herramientas	46,874.89	0.00	0.00	46,874.89
1.2.4.6.05	Equipo de Comunicación y Telecomunicación	46,874.89	0.00	0.00	46,874.89
1.2.4.6.05.01	Equipo de Comunicación y Telecomunicación	46,874.89	0.00	0.00	46,874.89
1.2.5	Activos Intangibles	6,141.85	0.00	0.00	6,141.85
1.2.5.4	Licencias	6,141.85	0.00	0.00	6,141.85
1.2.5.4.01	Licencias Informáticas e Intelectuales	6,141.85	0.00	0.00	6,141.85
1.2.5.4.01.01	Licencias Informáticas e Intelectuales	6,141.85	0.00	0.00	6,141.85
1.2.6	Depreciación, Deterioro y Amortización Acumulada de Bienes	3,406,012.53	0.00	0.00	3,406,012.53
1.2.6.3	Depreciación Acumulada de Bienes Muebles	3,406,012.53	0.00	0.00	3,406,012.53



Municipio de Chocamán, Ver  
Balanza de Comprobación  
Del mes de marzo de 2018

Código	Nombre cuenta	Saldo Inicial	Movimientos		Saldo Final
			Debe	Haber	
1.2.6.3.04	Depreciación acumulada de Vehículos y Equipo de Transporte	3,406,012.53	0.00	0.00	3,406,012.53
1.2.7	Activos Diferidos	0.00	337,953.00	0.00	337,953.00
1.2.7.1	Estudios, Formulación y Evaluación de Proyectos	0.00	337,953.00	0.00	337,953.00
1.2.7.1.01	Estudios, Formulación y Evaluación de Proyectos	0.00	337,953.00	0.00	337,953.00
1.2.7.1.01.01	Estudios, Formulación y Evaluación de Proyectos	0.00	337,953.00	0.00	337,953.00
<b>2</b>	<b>PASIVO</b>	<b>3,689,146.92</b>	<b>2,877,730.10</b>	<b>2,732,127.81</b>	<b>3,543,544.63</b>
2.1	PASIVO CIRCULANTE	195,817.80	2,835,725.76	2,732,127.81	92,219.85
2.1.1	Cuentas por Pagar a Corto Plazo	195,817.80	2,793,721.42	2,690,123.47	92,219.85
2.1.1.1	Servicios Personales por Pagar a Corto Plazo	2,246.77	851,443.82	849,197.05	0.00
2.1.1.1.01	Remuneraciones al Personal de Carácter Permanente por Pagar a Corto Plazo	0.00	149,564.02	149,564.02	0.00
2.1.1.1.02	Remuneraciones al Personal de Carácter Transitorio por Pagar a Corto Plazo	2,246.77	622,824.52	620,577.75	0.00
2.1.1.1.04	Seguridad Social por Pagar a Corto Plazo	0.00	78,705.28	78,705.28	0.00
2.1.1.1.09	Otras Prestaciones Sociales y Económicas por Pagar a Corto Plazo	0.00	350.00	350.00	0.00
2.1.1.2	Proveedores por Pagar a Corto Plazo	0.00	1,158,637.41	1,158,637.41	0.00
2.1.1.2.01	Materiales y Suministros por Pagar a Corto Plazo	0.00	189,820.75	189,820.75	0.00
2.1.1.2.02	Servicios Generales por Pagar a Corto Plazo	0.00	968,816.66	968,816.66	0.00
2.1.1.3	Contratistas por Obras Públicas por Pagar a Corto Plazo	0.00	337,953.00	337,953.00	0.00
2.1.1.3.03	Proyectos Productivos y Acciones de Fomento por Pagar a Corto Plazo	0.00	337,953.00	337,953.00	0.00
2.1.1.5	Transferencias Obligadas por Pagar a Corto Plazo	0.00	25,140.00	25,140.00	0.00
2.1.1.5.04	Ayudas Sociales	0.00	25,140.00	25,140.00	0.00
2.1.1.6	Intereses, Comisiones y Otros Gastos de la Deuda Pública por Pagar a Corto Plazo	0.00	10,425.22	10,425.22	0.00
2.1.1.6.01	Intereses, comisiones y otros gastos de la deuda pública	0.00	10,425.22	10,425.22	0.00
2.1.1.7	Retenciones y Contribuciones por Pagar a Corto Plazo	193,571.03	212,867.32	111,516.14	92,219.85
2.1.1.7.01	Retenciones y Contribuciones Federales por Pagar a Corto Plazo	124,998.72	124,999.00	66,163.54	66,163.26
2.1.1.7.01.01	ISR Retención Sueldos y Salarios	124,998.72	124,999.00	64,728.54	64,728.26
2.1.1.7.01.03	ISR 10% sobre Honorarios	0.00	0.00	1,435.00	1,435.00
2.1.1.7.02	Retenciones y Contribuciones Estatales por Pagar a Corto Plazo	67,812.31	85,588.32	43,832.60	26,056.59
2.1.1.7.02.01	IPE	2,014.28	0.00	954.58	2,968.86
2.1.1.7.02.02	3% ISERTP	46,022.63	53,271.00	23,102.62	15,854.25
2.1.1.7.02.03	ZOFEMAT	19,775.40	19,775.40	0.00	0.00
2.1.1.7.02.04	5 al Millar	0.00	12,541.92	19,775.40	7,233.48
2.1.1.7.03	Otras Retenciones y Contribuciones por Pagar a Corto Plazo	760.00	2,280.00	1,520.00	0.00
2.1.1.7.03.01	Pensión Alimenticia	760.00	2,280.00	1,520.00	0.00
2.1.1.9	Otras Cuentas por Pagar a Corto Plazo	0.00	197,254.65	197,254.65	0.00
2.1.1.9.01	Otras Cuentas por Pagar a Corto Plazo	0.00	197,254.65	197,254.65	0.00
2.1.3	Porción a Corto Plazo de la Deuda Pública a Largo Plazo	0.00	42,004.34	42,004.34	0.00
2.1.3.1	Porción a Corto Plazo de la Deuda Pública Interna	0.00	42,004.34	42,004.34	0.00
2.1.3.1.02	Porción a Corto Plazo de la Deuda Pública Interna Extraordinaria	0.00	42,004.34	42,004.34	0.00



Municipio de Chocamán, Ver

Balanza de Comprobación

Del mes de marzo de 2018

Código	Nombre cuenta	Saldo Inicial	Movimientos		Saldo Final
			Debe	Haber	
2.2	PASIVO NO CIRCULANTE	3,493,329.12	42,004.34	0.00	3,451,324.78
2.2.3	Deuda Pública a Largo Plazo	3,493,329.12	42,004.34	0.00	3,451,324.78
2.2.3.1	Títulos y Valores de la Deuda Pública Interna a Largo Plazo	2,401,216.46	0.00	0.00	2,401,216.46
2.2.3.1.02	Títulos y Valores de la Deuda Pública Interna a Largo Plazo Extraordinaria	2,401,216.46	0.00	0.00	2,401,216.46
2.2.3.3	Préstamos de la Deuda Pública Interna por Pagar a Largo Plazo	1,092,112.66	42,004.34	0.00	1,050,108.32
2.2.3.3.02	Deuda Pública Interna por Pagar a Largo Plazo Extraordinaria	1,092,112.66	42,004.34	0.00	1,050,108.32
3	HACIENDA PÚBLICA/ PATRIMONIO	28,835,630.64	0.00	0.00	28,835,630.64
3.2	HACIENDA PÚBLICA /PATRIMONIO GENERADO	28,835,630.64	0.00	0.00	28,835,630.64
3.2.2	Resultados de Ejercicios Anteriores	11,104,581.21	0.00	0.00	11,104,581.21
3.2.2.1	Resultados de Ejercicios Anteriores	11,104,581.21	0.00	0.00	11,104,581.21
3.2.2.1.01	Resultados de Ejercicios Anteriores	11,104,581.21	0.00	0.00	11,104,581.21
3.2.5	Rectificaciones de Resultados de Ejercicios Anteriores	17,731,049.43	0.00	0.00	17,731,049.43
3.2.5.1	Cambios en Políticas Contables	17,731,049.43	0.00	0.00	17,731,049.43
3.2.5.1.01	Bienes muebles e inmuebles	17,731,049.43	0.00	0.00	17,731,049.43
4	INGRESOS Y OTROS BENEFICIOS	11,017,706.10	841.76	5,240,157.18	16,257,021.52
4.1	INGRESOS DE GESTIÓN	1,611,369.99	841.76	266,294.48	1,876,822.71
4.1.1	Impuestos	735,236.96	0.00	84,406.74	819,643.70
4.1.1.2	Impuestos Sobre el Patrimonio	545,292.92	0.00	54,313.74	599,606.66
4.1.1.2.01	Impuesto Predial	539,515.10	0.00	51,961.74	591,476.84
4.1.1.2.01.01	Predial urbano	239,630.73	0.00	20,327.11	259,957.84
4.1.1.2.01.02	Predial sub urbano	133,685.23	0.00	14,092.75	147,777.98
4.1.1.2.01.03	Predial rural	166,199.14	0.00	17,541.88	183,741.02
4.1.1.2.02	Impuesto Sobre Traslación de Dominio de Bienes Inmuebles	5,777.82	0.00	2,352.00	8,129.82
4.1.1.2.02.01	Impuesto Sobre Traslación de Dominio por la Adquisición de Bienes Inmuebles de Suelo o en éste	4,336.82	0.00	547.00	4,883.82
4.1.1.2.02.02	Impuesto Sobre Traslación de Dominio de Construcciones adheridas a la Adquisición de Bienes Inmuebles	1,441.00	0.00	1,805.00	3,246.00
4.1.1.7	Accesorios de Impuestos	66,457.73	0.00	11,863.15	78,320.88
4.1.1.7.01	Accesorios de Impuestos	66,457.73	0.00	11,863.15	78,320.88
4.1.1.7.01.01	Recargos	66,457.73	0.00	11,863.15	78,320.88
4.1.1.9	Otros Impuestos	123,486.31	0.00	18,229.85	141,716.16
4.1.1.9.01	Contribución Adicional Sobre Ingresos Municipales	123,486.31	0.00	18,229.85	141,716.16
4.1.1.9.01.01	Contribución Adicional Sobre Impuesto Predial	52,018.39	0.00	5,003.12	57,021.51
4.1.1.9.01.05	Contribución Adicional Sobre Derechos	71,467.92	0.00	13,226.73	84,694.65
4.1.4	Derechos	612,951.03	0.00	118,727.70	731,678.73
4.1.4.1	Derechos por el Uso, Goce, Aprovechamiento o Explotación de Bienes de Dominio Público	29,935.08	0.00	19,709.90	49,644.98
4.1.4.1.01	Derechos por Ocupación de Inmuebles de Dominio Público	29,935.08	0.00	19,709.90	49,644.98
4.1.4.1.01.01	Mercados municipales	15,445.44	0.00	13,035.29	28,480.73
4.1.4.1.01.02	Ocupación de espacios en vías públicas o áreas municipales	13,421.45	0.00	6,674.61	20,096.06
4.1.4.1.01.03	Ocupación temporal de la vía pública o áreas municipales	1,068.19	0.00	0.00	1,068.19
4.1.4.3	Derechos por Prestación de Servicios	583,015.95	0.00	99,017.80	682,033.75



Municipio de Chocamán, Ver

Balanza de Comprobación

Del mes de marzo de 2018

Código	Nombre cuenta	Saldo Inicial	Movimientos		Saldo Final
			Debe	Haber	
4.1.4.3.01	Derechos por Registro y Refrendo Anual de Toda Actividad Económica	21,341.32	0.00	4,757.28	26,098.60
4.1.4.3.01.02	Refrendos anuales	21,341.32	0.00	4,757.28	26,098.60
4.1.4.3.02	Derechos por Obras Materiales	6,253.70	0.00	8,009.16	14,262.86
4.1.4.3.02.02	Asignación de número oficial e inspección de predios	360.91	0.00	241.82	602.73
4.1.4.3.02.04	Deslinde de predios	5,892.79	0.00	7,767.34	13,660.13
4.1.4.3.03	Derechos por los Servicios de Agua Potable y Drenaje del Municipio	428,205.87	0.00	25,758.36	453,964.23
4.1.4.3.03.01	Cuota de contratación de servicios de agua urbana	13,054.58	0.00	3,818.19	16,872.77
4.1.4.3.03.01.02	Cuota de contratación de servicios de agua urbana Corriente 0	13,054.58	0.00	3,818.19	16,872.77
4.1.4.3.03.02	Cuota de contratación de servicios de agua rural	115,375.19	0.00	(4,942.06)	110,433.13
4.1.4.3.03.02.02	Cuota de contratación de servicios de agua rural Corriente 0	115,375.19	0.00	(4,942.06)	110,433.13
4.1.4.3.03.03	Cuota de contratación de servicios de drenaje	60,202.38	0.00	(854.63)	59,347.75
4.1.4.3.03.03.02	Cuota de contratación de servicios de drenaje Corriente 0	60,202.38	0.00	(854.63)	59,347.75
4.1.4.3.03.18	Suministro de agua potable	167,925.30	0.00	19,309.24	187,234.54
4.1.4.3.03.18.02	Suministro de agua potable corriente tasa 0	167,925.30	0.00	19,309.24	187,234.54
4.1.4.3.03.20	Servicio de drenaje	71,648.42	0.00	8,427.62	80,076.04
4.1.4.3.03.20.02	Servicio de drenaje corriente tasa 0	71,648.42	0.00	8,427.62	80,076.04
4.1.4.3.04	Derechos por Expedición de Certificados y Constancias	14,320.56	0.00	2,392.77	16,713.33
4.1.4.3.04.01	Certificaciones expedidos por funcionarios o empleados municipales	14,320.56	0.00	2,392.77	16,713.33
4.1.4.3.05	Derechos por Servicios de Rastro y Lugares Autorizados	6,356.25	0.00	2,527.25	8,883.50
4.1.4.3.05.01	Derechos por Servicios de Rastros Públicos Municipales o Lugares Autorizados	6,356.25	0.00	2,527.25	8,883.50
4.1.4.3.06	Derechos por Servicios de Panteones	5,727.07	0.00	1,818.19	7,545.26
4.1.4.3.06.02	Derechos por Servicios de Inhumaciones en Fosas a Perpetuidad	5,727.07	0.00	1,818.19	7,545.26
4.1.4.3.07	Derechos por Servicios de Recolección, Transporte y Disposición Final de Desechos Sólidos	38,064.73	0.00	21,130.97	59,195.70
4.1.4.3.07.01	Uso habitacional	38,064.73	0.00	21,130.97	59,195.70
4.1.4.3.10	Derechos por Servicios Prestados por la Tesorería	10,051.99	0.00	13,305.28	23,357.27
4.1.4.3.10.02	Expedición de una Cédula Catastral	8,250.06	0.00	2,822.76	11,072.81
4.1.4.3.10.03	Expedición de Expedición de un Certificado de Valor Catastral o Catastral Provisional	0.00	0.00	5,725.22	5,725.22
4.1.4.3.10.04	Expedición de Constancia de Datos Catastrales	1,801.93	0.00	3,548.21	5,350.14
4.1.4.3.10.07	Expedición de Certificación de Documentos Públicos que Obren en el Archivo de la Tesorería	0.00	0.00	1,209.10	1,209.10
4.1.4.3.11	Derechos por Servicios del Registro Civil	52,534.46	0.00	18,409.45	70,943.91
4.1.4.3.11.01	Derechos por Servicios del Registro Civil de Reconocimientos de Hijos	461.87	0.00	0.00	461.87
4.1.4.3.11.03	Derechos por Servicios del Registro Civil de Celebración de Matrimonios en Oficina	319.10	0.00	755.46	1,074.56
4.1.4.3.11.05	Derechos por Servicios del Registro Civil de Inscripción de Sentencias	2,427.28	0.00	806.37	3,233.65
4.1.4.3.11.06	Derechos por Servicios del Registro Civil de Divorcios	1,491.27	0.00	0.00	1,491.27
4.1.4.3.11.08	Derechos por Servicios del Registro Civil de Defunción	2,437.64	0.00	742.04	3,179.58
4.1.4.3.11.13	Derechos por Servicios del Registro Civil de Expedición Urgente de Copia Certificada de Acta del Estado Civil de las Personas	45,397.30	0.00	16,105.58	61,502.88
4.1.4.3.13	Derechos en materia de salud animal	160.00	0.00	0.00	160.00



Municipio de Chocamán, Ver

Balanza de Comprobación

Del mes de marzo de 2018

Código	Nombre cuenta	Saldo Inicial	Movimientos		Saldo Final
			Debe	Haber	
4.1.4.3.13.09	Otros	160.00	0.00	0.00	160.00
4.1.4.3.15	Derechos por la Enajenación de Bebidas Alcohólicas realizada Total o Parcialmente al Público en General	0.00	0.00	909.09	909.09
4.1.4.3.15.02	Derechos por el Permiso o Autorización Temporal para la Enajenación de Bebidas Alcohólicas realizada al Público en General	0.00	0.00	909.09	909.09
4.1.5	Productos de Tipo Corriente	1,733.30	0.00	6,957.91	8,691.21
4.1.5.9	Otros Productos que Generan Ingresos Corrientes	1,733.30	0.00	6,957.91	8,691.21
4.1.5.9.05	Rendimientos Financieros Provenientes de Capitales o Valores a favor de los Municipios	1,733.30	0.00	6,957.91	8,691.21
4.1.6	Aprovechamientos de Tipo Corriente	5,264.00	0.00	16,417.00	21,681.00
4.1.6.2	Multas	3,900.00	0.00	4,000.00	7,900.00
4.1.6.2.01	Multas Administrativas	3,900.00	0.00	4,000.00	7,900.00
4.1.6.2.01.01	Multas al Bando de Policía y Gobierno	3,900.00	0.00	4,000.00	7,900.00
4.1.6.9	Otros Aprovechamientos	1,364.00	0.00	12,417.00	13,781.00
4.1.6.9.02	Diversos Aprovechamientos	1,364.00	0.00	12,417.00	13,781.00
4.1.9	Ingresos no Comprendidos en las Fracciones de la Ley de Ingresos Causados en Ejercicios Fiscales Anteriores Pendientes de Liquidación o Pago	256,184.70	841.76	39,785.13	295,128.07
4.1.9.1	Impuestos no Comprendidos en las Fracciones de la Ley de Ingresos Causados en Ejercicios Fiscales Anteriores Pendientes de Liquidación o Pago	154,347.37	841.76	25,275.98	178,781.59
4.1.9.1.01	Impuestos de Ejercicios Fiscales Anteriores	154,347.37	841.76	25,275.98	178,781.59
4.1.9.1.01.02	Impuestos sobre el Patrimonio de Ejercicios Fiscales Anteriores	143,580.72	841.76	23,571.49	166,310.45
4.1.9.1.01.02.01	Impuesto Predial	143,580.72	841.76	23,571.49	166,310.45
4.1.9.1.01.02.01.01	Predial Urbano	66,485.85	841.76	10,892.36	76,536.45
4.1.9.1.01.02.01.02	Predial sub urbano	42,115.60	0.00	5,823.92	47,939.52
4.1.9.1.01.02.01.03	Predial rural	34,979.27	0.00	6,855.21	41,834.48
4.1.9.1.01.09	Otros impuestos de Ejercicios Fiscales Anteriores	10,766.65	0.00	1,704.49	12,471.14
4.1.9.1.01.09.01	Contribución adicional sobre ingresos municipales	10,766.65	0.00	1,704.49	12,471.14
4.1.9.1.01.09.01.01	Sobre impuesto predial	10,766.65	0.00	1,704.49	12,471.14
4.1.9.2	Contribuciones de Mejoras, Derechos, Productos y Aprovechamientos no Comprendidos en las Fracciones de la Ley de Ingresos Causados en Ejercicios Fiscales Anteriores Pendientes de Liquidación o Pago	101,837.33	0.00	14,509.15	116,346.48
4.1.9.2.02	Derechos no Comprendidos en las Fracciones de la Ley de Ingresos causados en Ejercicios Fiscales Anteriores Pendientes de Liquidación o Pago	101,837.33	0.00	14,509.15	116,346.48
4.1.9.2.02.01	Derechos por Prestación de Servicios	101,837.33	0.00	14,509.15	116,346.48
4.1.9.2.02.02.01	Derechos por los servicios de agua potable y drenaje del municipio	101,837.33	0.00	14,509.15	116,346.48
4.1.9.2.02.02.01.02	Cuota de contratación de servicios de agua urbana Rezago 0	55,964.17	0.00	13,418.24	69,382.41
4.1.9.2.02.02.01.04	Cuota de contratación de servicios de agua rural Rezago 0	25,691.16	0.00	(3,272.74)	22,418.42
4.1.9.2.02.02.01.06	Cuota de contratación de servicios de drenaje Rezago 0	20,182.00	0.00	4,363.65	24,545.65
4.2	PARTICIPACIONES, APORTACIONES, TRANSFERENCIAS, ASIGNACIONES, SUBSIDIOS Y OTRAS AYUDAS	9,406,336.11	0.00	4,973,862.70	14,380,198.81
4.2.1	Participaciones y Aportaciones	9,057,548.11	0.00	4,910,387.70	13,967,935.81
4.2.1.1	Participaciones	2,435,280.11	0.00	1,599,253.70	4,034,533.81
4.2.1.1.01	Participaciones Federales	2,435,280.11	0.00	1,599,253.70	4,034,533.81
4.2.1.1.01.01	Fondo General de Participaciones	1,782,437.53	0.00	1,218,040.05	3,000,477.58



Municipio de Chocamán, Ver  
Balanza de Comprobación  
Del mes de marzo de 2018

Código	Nombre cuenta	Saldo Inicial	Movimientos		Saldo Final
			Debe	Haber	
4.2.1.1.01.02	Impuesto Especial sobre Producción y Servicios (IEPS)	22,898.71	0.00	12,386.03	35,284.74
4.2.1.1.01.03	Fondo de Fomento Municipal	335,910.74	0.00	225,063.84	560,974.58
4.2.1.1.01.04	Impuesto Sobre Tenencia o Uso de Vehículos	8.60	0.00	3.19	11.79
4.2.1.1.01.05	Incentivos por el Impuesto sobre Automóviles Nuevos (ISAN)	20,342.03	0.00	12,904.61	33,246.64
4.2.1.1.01.06	Fondo de Compensación del ISAN	5,077.25	0.00	2,616.30	7,693.55
4.2.1.1.01.07	Fondo de Fiscalización y Recaudación	82,943.74	0.00	33,775.37	116,719.11
4.2.1.1.01.08	Fondo de Extracción de Hidrocarburos	14,304.41	0.00	7,959.54	22,263.95
4.2.1.1.01.09	Participaciones de Gasolina y Diésel	127,330.89	0.00	64,618.95	191,949.84
4.2.1.1.01.10	Incentivo a la Venta Final de Gasolina y Diésel	612.83	0.00	0.00	612.83
4.2.1.1.01.13	Fondo de Compensación para las 10 Entidades mas Pobres	43,413.38	0.00	21,885.82	65,299.20
4.2.1.2	Aportaciones	6,622,268.00	0.00	3,311,134.00	9,933,402.00
4.2.1.2.01	Aportaciones Federales Ramo 33	6,622,268.00	0.00	3,311,134.00	9,933,402.00
4.2.1.2.01.01	Fondo para la Infraestructura Social Municipal y de las Demarcaciones Territoriales del Distrito Federal (FISMDF)	4,521,726.00	0.00	2,260,863.00	6,782,589.00
4.2.1.2.01.03	Fondo de Aportaciones para el Fortalecimiento de los Municipios y de las Demarcaciones Territoriales del Distrito Federal (FORTAMUNDF)	2,100,542.00	0.00	1,050,271.00	3,150,813.00
4.2.2	Transferencias, Asignaciones, Subsidios y Otras Ayudas	348,788.00	0.00	63,475.00	412,263.00
4.2.2.3	Subsidios y Subvenciones	348,788.00	0.00	63,475.00	412,263.00
4.2.2.3.01	Subsidios y Subvenciones Federales	348,788.00	0.00	63,475.00	412,263.00
4.2.2.3.01.04	ISR Retenido o Estimulo Fiscal	348,788.00	0.00	63,475.00	412,263.00
<b>5</b>	<b>GASTOS Y OTRAS PÉRDIDAS</b>	<b>3,091,670.36</b>	<b>2,252,754.55</b>	<b>0.00</b>	<b>5,344,424.91</b>
5.1	GASTOS DE FUNCIONAMIENTO	3,050,533.81	2,106,370.29	0.00	5,156,904.10
5.1.1	Servicios Personales	1,689,288.38	849,197.05	0.00	2,538,485.43
5.1.1.1	Remuneraciones al Personal de Carácter Permanente	334,685.20	149,564.02	0.00	484,249.22
5.1.1.1.01	Dietas	254,755.56	111,684.88	0.00	366,440.44
5.1.1.1.01.01	Dietas	254,755.56	111,684.88	0.00	366,440.44
5.1.1.1.03	Sueldo base al personal permanente	79,929.64	37,879.14	0.00	117,808.78
5.1.1.1.03.01	Sueldos y salarios	79,929.64	37,879.14	0.00	117,808.78
5.1.1.2	Remuneraciones al Personal de Carácter Transitorio	1,198,931.50	620,577.75	0.00	1,819,509.25
5.1.1.2.02	Sueldos Base al Personal Eventual	1,198,931.50	620,577.75	0.00	1,819,509.25
5.1.1.2.02.01	Sueldos Base al Personal Eventual	1,198,931.50	620,577.75	0.00	1,819,509.25
5.1.1.4	Seguridad Social	154,871.68	78,705.28	0.00	233,576.96
5.1.1.4.01	Aportaciones de Seguridad Social	154,871.68	78,705.28	0.00	233,576.96
5.1.1.4.01.05	Instituto de Pensiones del Estado IPE	154,871.68	78,705.28	0.00	233,576.96
5.1.1.5	Otras Prestaciones Sociales y Económicas	800.00	350.00	0.00	1,150.00
5.1.1.5.04	Prestaciones Contractuales	800.00	350.00	0.00	1,150.00
5.1.1.5.04.04	Despensa	800.00	350.00	0.00	1,150.00
5.1.2	Materiales y Suministros	298,101.82	222,410.47	0.00	520,512.29
5.1.2.1	Materiales de Administración, Emisión de Documentos y Artículos Oficiales	58,660.82	33,702.19	0.00	92,363.01
5.1.2.1.01	Materiales, Útiles y Equipos Menores de Oficina	55,860.87	21,875.28	0.00	77,736.15
5.1.2.1.01.01	Materiales, Útiles y Equipos Menores de Oficina	55,860.87	21,875.28	0.00	77,736.15



Municipio de Chocamán, Ver  
 Balanza de Comprobación  
 Del mes de marzo de 2018

Código	Nombre cuenta	Saldo Inicial	Movimientos		Saldo Final
			Debe	Haber	
5.1.2.1.02	Materiales y Útiles de Impresión y Reproducción	2,799.95	3,689.98	0.00	6,489.93
5.1.2.1.02.01	Materiales y Útiles de Impresión y Reproducción	2,799.95	3,689.98	0.00	6,489.93
5.1.2.1.06	Material de Limpieza	0.00	8,136.93	0.00	8,136.93
5.1.2.1.06.01	Material de Limpieza	0.00	8,136.93	0.00	8,136.93
5.1.2.2	Alimentos y Utensilios	0.00	160.08	0.00	160.08
5.1.2.2.01	Productos Alimenticios para Personas	0.00	160.08	0.00	160.08
5.1.2.2.01.01	Productos Alimenticios para Personas Derivado de la Ejecución de Programas Institucionales	0.00	160.08	0.00	160.08
5.1.2.4	Materiales y Artículos de Construcción y de Reparación	3,100.22	11,515.71	0.00	14,615.93
5.1.2.4.06	Material Eléctrico y Electrónico	3,100.22	11,515.71	0.00	14,615.93
5.1.2.4.06.01	Material Eléctrico y Electrónico	3,100.22	11,515.71	0.00	14,615.93
5.1.2.5	Productos Químicos, Farmacéuticos y de Laboratorio	0.00	8,127.33	0.00	8,127.33
5.1.2.5.03	Medicinas y Productos Farmacéuticos	0.00	8,127.33	0.00	8,127.33
5.1.2.5.03.01	Medicinas y Productos Farmacéuticos	0.00	8,127.33	0.00	8,127.33
5.1.2.6	Combustibles, Lubricantes y Aditivos	180,384.73	106,872.62	0.00	287,257.35
5.1.2.6.01	Combustibles, Lubricantes y Aditivos	180,384.73	106,872.62	0.00	287,257.35
5.1.2.6.01.01	Combustibles, Lubricantes y Aditivos para Programas de Seguridad Pública	77,003.06	41,762.77	0.00	118,765.83
5.1.2.6.01.02	Combustibles, Lubricantes y Aditivos para Servicios Públicos y la Operación de Programas Públicos	64,296.34	46,663.75	0.00	110,960.09
5.1.2.6.01.03	Combustibles, Lubricantes y Aditivos para Servicios Administrativos	39,085.33	18,446.10	0.00	57,531.43
5.1.2.9	Herramientas, Relaciones y Accesorios Menores	55,956.05	62,032.54	0.00	117,988.59
5.1.2.9.01	Herramientas Menores	36,195.04	0.00	0.00	36,195.04
5.1.2.9.01.01	Herramientas Menores	36,195.04	0.00	0.00	36,195.04
5.1.2.9.06	Refacciones y Accesorios Menores de Equipo de Transporte	3,885.00	11,007.04	0.00	14,892.04
5.1.2.9.06.01	Refacciones y Accesorios Menores de Equipo de Transporte	3,885.00	11,007.04	0.00	14,892.04
5.1.2.9.09	Refacciones y Accesorios Menores Otros Bienes Muebles	15,876.01	51,025.50	0.00	66,901.51
5.1.2.9.09.01	Refacciones y Accesorios Menores Otros Bienes Muebles	15,876.01	51,025.50	0.00	66,901.51
5.1.3	Servicios Generales	1,063,143.61	1,034,762.77	0.00	2,097,906.38
5.1.3.1	Servicios Básicos	594,917.00	228,073.00	0.00	822,990.00
5.1.3.1.01	Energía Eléctrica	591,967.00	221,591.00	0.00	813,558.00
5.1.3.1.01.02	Alumbrado Público	591,967.00	221,591.00	0.00	813,558.00
5.1.3.1.04	Telefonía Tradicional	2,950.00	5,232.00	0.00	8,182.00
5.1.3.1.04.01	Telefonía Tradicional	2,950.00	5,232.00	0.00	8,182.00
5.1.3.1.07	Servicios de Acceso de Internet, Redes y Procesamiento de Información	0.00	1,250.00	0.00	1,250.00
5.1.3.1.07.01	Servicios de Acceso de Internet, Redes y Procesamiento de Información	0.00	1,250.00	0.00	1,250.00
5.1.3.2	Servicios de Arrendamiento	0.00	80,388.00	0.00	80,388.00
5.1.3.2.03	Arrendamiento de Mobiliario y Equipo de Administración, Educativa y Recreativa	0.00	3,828.00	0.00	3,828.00
5.1.3.2.03.02	Arrendamiento de equipo de fotocopiado	0.00	3,828.00	0.00	3,828.00
5.1.3.2.05	Arrendamiento de Equipo de Transporte	0.00	13,920.00	0.00	13,920.00
5.1.3.2.05.02	Arrendamiento de Equipo de Transporte para Servicios y Operación de Programas Públicos	0.00	13,920.00	0.00	13,920.00



Municipio de Chocamán, Ver  
Balanza de Comprobación  
Del mes de marzo de 2018

Código	Nombre cuenta	Saldo Inicial	Movimientos		Saldo Final
			Debe	Haber	
5.1.3.2.06	Arrendamiento de Maquinaria, Otros Equipos y Herramientas	0.00	62,640.00	0.00	62,640.00
5.1.3.2.06.01	Arrendamiento de Maquinaria, Otros Equipos y Herramientas	0.00	62,640.00	0.00	62,640.00
5.1.3.3	Servicios Profesionales, Científicos y Técnicos y Otros Servicios	30,392.00	289,821.42	0.00	320,213.42
5.1.3.3.01	Servicios Legales de Contabilidad, Auditoría y Relacionados	29,000.00	99,800.00	0.00	128,800.00
5.1.3.3.01.01	Servicios Legales de Contabilidad, Auditoría y Relacionados	29,000.00	99,800.00	0.00	128,800.00
5.1.3.3.03	Servicios de Consultoría Administrativa, Procesos, Técnica y en Tecnologías de la Información	1,392.00	17,806.00	0.00	19,198.00
5.1.3.3.03.01	Servicios de Consultoría Administrativa, Procesos, Técnica y en Tecnologías de la Información	1,392.00	17,806.00	0.00	19,198.00
5.1.3.3.09	Servicios Profesionales, Científicos y Técnicos Integrales	0.00	172,215.42	0.00	172,215.42
5.1.3.3.09.01	Servicios Profesionales, Científicos y Técnicos Integrales	0.00	172,215.42	0.00	172,215.42
5.1.3.4	Servicios Financieros, Bancarios y Comerciales	2,105.40	991.80	0.00	3,097.20
5.1.3.4.01	Servicios Financieros y Bancarios	2,105.40	991.80	0.00	3,097.20
5.1.3.4.01.02	Intereses y comisiones	2,105.40	991.80	0.00	3,097.20
5.1.3.5	Servicios de Instalación, Reparación, Mantenimiento y Conservación	74,704.00	104,302.15	0.00	179,006.15
5.1.3.5.03	Instalación, Reparación y Mantenimiento de Equipo de Cómputo y Tecnología de la Información	0.00	5,846.54	0.00	5,846.54
5.1.3.5.03.01	Instalación, Reparación y Mantenimiento de Equipo de Cómputo y Tecnología de la Información	0.00	5,846.54	0.00	5,846.54
5.1.3.5.05	Reparación y Mantenimiento de Equipo de Transporte	0.00	27,974.01	0.00	27,974.01
5.1.3.5.05.01	Conservación y Mantenimiento de Vehículos Adscritos a Programas de Seguridad Pública	0.00	7,080.01	0.00	7,080.01
5.1.3.5.05.02	Conservación y Mantenimiento de Vehículos Adscritos a Servicios y Operación de Programas Públicos	0.00	20,894.00	0.00	20,894.00
5.1.3.5.08	Servicios de Limpieza y Manejo de Desechos	74,704.00	50,993.60	0.00	125,697.60
5.1.3.5.08.02	Protección y preservación ecológica	74,704.00	50,993.60	0.00	125,697.60
5.1.3.5.09	Servicios de Jardinería y Fumigación	0.00	19,488.00	0.00	19,488.00
5.1.3.5.09.01	Servicios de Jardinería y Fumigación	0.00	19,488.00	0.00	19,488.00
5.1.3.6	Servicios de Comunicación Social y Publicidad	8,082.40	2,420.00	0.00	10,502.40
5.1.3.6.01	Difusión por Radio, Televisión y Otros Medios de Mensajes Sobre Programas y Actividades Gubernamentales	8,082.40	0.00	0.00	8,082.40
5.1.3.6.01.02	Publicaciones oficiales para licitaciones públicas y trámites administrativos	8,082.40	0.00	0.00	8,082.40
5.1.3.6.02	Difusión por Radio, Televisión y Otros Medios de Mensajes Comerciales para Promover la Venta de Productos o Servicios	0.00	2,420.00	0.00	2,420.00
5.1.3.6.02.01	Difusión por radio, televisión y otros medios de mensajes comerciales para promover la venta de productos o servicios	0.00	2,420.00	0.00	2,420.00
5.1.3.7	Servicios de Tránsito y Viáticos	0.00	12,030.96	0.00	12,030.96
5.1.3.7.05	Viáticos en el País	0.00	12,030.96	0.00	12,030.96
5.1.3.7.05.01	Viáticos Nacionales a Servidores Públicos	0.00	12,030.96	0.00	12,030.96
5.1.3.8	Servicios Oficiales	155,107.88	273,623.33	0.00	428,731.21
5.1.3.8.02	Gastos de Orden Social y Cultural	155,107.88	273,623.33	0.00	428,731.21
5.1.3.8.02.02	Actividades cívicas y festividades	155,107.88	273,623.33	0.00	428,731.21
5.1.3.9	Otros Servicios Generales	197,834.93	43,112.11	0.00	240,947.04
5.1.3.9.02	Impuestos y Derechos	151,812.30	10,119.49	0.00	161,931.79
5.1.3.9.02.01	Impuestos y Derechos	151,812.30	10,119.49	0.00	161,931.79
5.1.3.9.06	Otros Gastos por Responsabilidades	0.00	2,930.00	0.00	2,930.00





Municipio de Chocamán, Ver  
Balanza de Comprobación  
Del mes de marzo de 2018

Código	Nombre cuenta	Saldo Inicial	Movimientos		Saldo Final
			Debe	Haber	
5.1.3.9.06.01	Otros Gastos por Responsabilidades	0.00	2,930.00	0.00	2,930.00
5.1.3.9.08	Impuestos sobre Nóminas y Otros que se Deriven de una Relación Laboral	46,022.63	23,102.62	0.00	69,125.25
5.1.3.9.08.01	Impuestos sobre Nóminas y Otros que se Deriven de una Relación Laboral	46,022.63	23,102.62	0.00	69,125.25
5.1.3.9.09	Otros Servicios Generales	0.00	6,960.00	0.00	6,960.00
5.1.3.9.09.02	Otros servicios generales	0.00	6,960.00	0.00	6,960.00
5.2	TRANSFERENCIAS, ASIGNACIONES, SUBSIDIOS Y OTRAS AYUDAS	19,970.00	135,959.04	0.00	155,929.04
5.2.4	Ayudas Sociales	19,970.00	135,959.04	0.00	155,929.04
5.2.4.1	Ayudas Sociales a Personas	19,970.00	113,557.00	0.00	133,527.00
5.2.4.1.01	Ayudas Sociales a Personas	19,970.00	113,557.00	0.00	133,527.00
5.2.4.1.01.09	Otras ayudas sociales	19,970.00	113,557.00	0.00	133,527.00
5.2.4.3	Ayudas Sociales a Instituciones	0.00	22,402.04	0.00	22,402.04
5.2.4.3.03	Ayudas Sociales a Instituciones sin Fines de Lucro	0.00	22,402.04	0.00	22,402.04
5.2.4.3.03.01	Ayudas Sociales a Instituciones sin Fines de Lucro	0.00	22,402.04	0.00	22,402.04
5.4	INTERESES, COMISIONES Y OTROS GASTOS DE LA DEUDA PÚBLICA	21,166.55	10,425.22	0.00	31,591.77
5.4.1	Intereses de la Deuda Pública	21,166.55	10,425.22	0.00	31,591.77
5.4.1.1	Intereses de la Deuda Pública Interna	21,166.55	10,425.22	0.00	31,591.77
5.4.1.1.01	Intereses de la Deuda Interna con Instituciones de Crédito	21,166.55	10,425.22	0.00	31,591.77
5.4.1.1.01.02	Intereses de la Deuda Interna Extraordinaria con Instituciones de Crédito	21,166.55	10,425.22	0.00	31,591.77
7	<b>CUENTAS DE ORDEN CONTABLES</b>	<b>0.00</b>	<b>178,781.59</b>	<b>178,781.59</b>	<b>0.00</b>
7.4.1	Demandas judiciales en proceso de resolución	727,398.50	0.00	0.00	727,398.50
7.4.1.1	Demandas judiciales en proceso de resolución	727,398.50	0.00	0.00	727,398.50
7.4.1.1.01	Demandas judiciales en proceso de resolución	727,398.50	0.00	0.00	727,398.50
7.4.2	Resolución de demandas en proceso judicial	(727,398.50)	0.00	0.00	(727,398.50)
7.4.2.1	Resolución de demandas en proceso judicial	(727,398.50)	0.00	0.00	(727,398.50)
7.4.2.1.01	Resolución de demandas en proceso judicial	(727,398.50)	0.00	0.00	(727,398.50)
7.8	Rezago por Recuperar	0.00	178,781.59	178,781.59	0.00
7.8.1	Deudoras	3,316,538.86	0.00	178,781.59	3,137,757.27
7.8.1.4.1.9.1.01.02.01.01	Predial Urbano (Deudoras)	1,190,570.11	0.00	76,536.45	1,114,041.66
7.8.1.4.1.9.1.01.02.01.02	Predial sub urbano (Deudoras)	788,719.87	0.00	47,939.52	740,780.35
7.8.1.4.1.9.1.01.02.01.03	Predial rural (Deudoras)	1,106,640.91	0.00	41,834.48	1,064,806.43
7.8.1.4.1.9.1.01.09.01.01	Sobre impuesto predial (Deudoras)	230,599.97	0.00	12,471.14	218,128.83
7.8.2	Acreedoras	3,316,538.86	178,781.59	0.00	3,137,757.27
7.8.2.4.1.9.1.01.02.01.01	Predial Urbano (Acreedoras)	1,190,570.11	76,536.45	0.00	1,114,041.66
7.8.2.4.1.9.1.01.02.01.02	Predial sub urbano (Acreedoras)	788,719.87	47,939.52	0.00	740,780.35
7.8.2.4.1.9.1.01.02.01.03	Predial rural (Acreedoras)	1,106,640.91	41,834.48	0.00	1,064,806.43
7.8.2.4.1.9.1.01.09.01.01	Sobre impuesto predial (Acreedoras)	230,599.97	12,471.14	0.00	218,128.83
8	<b>CUENTAS DE ORDEN PRESUPUESTARIAS</b>	<b>0.00</b>	<b>18,030,663.59</b>	<b>18,030,663.59</b>	<b>0.00</b>
8.1	Ley de ingresos	0.00	9,667,228.75	9,667,228.75	0.00
8.1.1	Ley de ingresos estimada	57,137,491.70	0.00	0.00	57,137,491.70



Municipio de Chocamán, Ver

Balanza de Comprobación

Del mes de marzo de 2018

Código	Nombre cuenta	Saldo Inicial	Movimientos		Saldo Final
			Debe	Haber	
8.1.1.4.1.1.2.01.01	Predial urbano (Estimado)	271,938.78	0.00	0.00	271,938.78
8.1.1.4.1.1.2.01.02	Predial sub urbano (Estimado)	141,105.00	0.00	0.00	141,105.00
8.1.1.4.1.1.2.01.03	Predial rural (Estimado)	229,573.00	0.00	0.00	229,573.00
8.1.1.4.1.1.2.02.02	Impuesto Sobre Traslación de Dominio de Construcciones adheridas a la Adquisición de Bienes Inmuebles (Estimado)	37,364.01	0.00	0.00	37,364.01
8.1.1.4.1.1.7.01.01	Recargos (Estimado)	6,165.87	0.00	0.00	6,165.87
8.1.1.4.1.1.9.01.01	Contribución Adicional Sobre Impuesto Predial (Estimado)	224,263.88	0.00	0.00	224,263.88
8.1.1.4.1.4.1.01.01	Mercados municipales (Estimado)	12,808.81	0.00	0.00	12,808.81
8.1.1.4.1.4.1.01.03	Ocupación temporal de la vía pública o áreas municipales (Estimado)	205,653.00	0.00	0.00	205,653.00
8.1.1.4.1.4.3.01.02	Refrendos anuales (Estimado)	39,229.27	0.00	0.00	39,229.27
8.1.1.4.1.4.3.02.02	Asignación de número oficial e Inspección de predios (Estimado)	5,581.71	0.00	0.00	5,581.71
8.1.1.4.1.4.3.02.04	Deslinde de predios (Estimado)	60,880.00	0.00	0.00	60,880.00
8.1.1.4.1.4.3.03.02.02	Cuota de contratación de servicios de agua rural Corriente 0 (Estimado)	478,529.19	0.00	0.00	478,529.19
8.1.1.4.1.4.3.03.03.02	Cuota de contratación de servicios de drenaje Corriente 0 (Estimado)	133,617.00	0.00	0.00	133,617.00
8.1.1.4.1.4.3.04.01	Certificaciones expedidos por funcionarios o empleados municipales (Estimado)	64,539.86	0.00	0.00	64,539.86
8.1.1.4.1.4.3.05.01	Derechos por Servicios de Rastros Públicos Municipales o Lugares Autorizados (Estimado)	33,612.84	0.00	0.00	33,612.84
8.1.1.4.1.4.3.06.01	Derechos por Servicios de Inhumaciones y Refrendo Anual de Fosas (Estimado)	14,113.24	0.00	0.00	14,113.24
8.1.1.4.1.4.3.06.02	Derechos por Servicios de Inhumaciones en Fosas a Perpetuidad (Estimado)	7,561.17	0.00	0.00	7,561.17
8.1.1.4.1.4.3.07.01	Uso habitacional (Estimado)	164,840.13	0.00	0.00	164,840.13
8.1.1.4.1.4.3.10.04	Expedición de Constancia de Datos Catastrales (Estimado)	162,448.02	0.00	0.00	162,448.02
8.1.1.4.1.4.3.11.01	Derechos por Servicios del Registro Civil de Reconocimientos de Hijos (Estimado)	150.91	0.00	0.00	150.91
8.1.1.4.1.4.3.11.03	Derechos por Servicios del Registro Civil de Celebración de Matrimonios en Oficina (Estimado)	221.82	0.00	0.00	221.82
8.1.1.4.1.4.3.11.08	Derechos por Servicios del Registro Civil de Defunción (Estimado)	21,634.86	0.00	0.00	21,634.86
8.1.1.4.1.4.3.11.13	Derechos por Servicios del Registro Civil de Expedición Urgente de Copia Certificada de Acta del Estado Civil de las Personas (Estimado)	201,540.35	0.00	0.00	201,540.35
8.1.1.4.1.4.3.13.09	Otros (Estimado)	1,532.73	0.00	0.00	1,532.73
8.1.1.4.1.4.4.01.01	Recargos de Derechos (Estimado)	221.78	0.00	0.00	221.78
8.1.1.4.1.5.9.05	Rendimientos Financieros Provenientes de Capitales o Valores a favor de los Municipios (Estimado)	203,907.49	0.00	0.00	203,907.49
8.1.1.4.1.6.2.01.01	Multas al bando de policía y gobierno (Estimado)	22,233.00	0.00	0.00	22,233.00
8.1.1.4.1.6.9.02	Diversos aprovechamientos (Estimado)	132,042.00	0.00	0.00	132,042.00
8.1.1.4.1.9.1.01.02.01.01	Predial Urbano (Estimado)	112,212.00	0.00	0.00	112,212.00
8.1.1.4.1.9.1.01.02.01.02	Predial sub urbano (Estimado)	108,233.06	0.00	0.00	108,233.06
8.1.1.4.1.9.1.01.02.01.03	Predial rural (Estimado)	107,008.00	0.00	0.00	107,008.00
8.1.1.4.1.9.1.01.09.01.01	Sobre impuesto predial (Estimado)	31,654.00	0.00	0.00	31,654.00
8.1.1.4.1.9.2.02.02.01.04	Cuota de contratación de servicios de agua rural Rezago 0 (Estimado)	268,371.92	0.00	0.00	268,371.92
8.1.1.4.1.9.2.02.02.01.10	Servicio de drenaje rezago tasa 0 (Estimado)	46,683.00	0.00	0.00	46,683.00
8.1.1.4.2.1.1.01.01	Fondo general de participaciones (Estimado)	11,003,625.72	0.00	0.00	11,003,625.72



Municipio de Chocamán, Ver  
Balanza de Comprobación  
Del mes de marzo de 2018

Código	Nombre cuenta	Saldo Inicial	Movimientos		Saldo Final
			Debe	Haber	
8.1.1.4.2.1.1.01.02	Impuesto Especial sobre Producción y Servicios (IEPS) (Estimado)	1,935,236.05	0.00	0.00	1,935,236.05
8.1.1.4.2.1.1.01.03	Fondo de Fomento Municipal (Estimado)	2,030,597.19	0.00	0.00	2,030,597.19
8.1.1.4.2.1.1.01.04	Impuesto Sobre Tenencia o Uso de Vehículos (Estimado)	151.45	0.00	0.00	151.45
8.1.1.4.2.1.1.01.05	Incentivos por el Impuesto sobre Automóviles Nuevos (ISAN) (Estimado)	157,175.45	0.00	0.00	157,175.45
8.1.1.4.2.1.1.01.06	Fondo de Compensación del ISAN (Estimado)	648,441.32	0.00	0.00	648,441.32
8.1.1.4.2.1.1.01.07	Fondo de Fiscalización y Recaudación (Estimado)	418,775.37	0.00	0.00	418,775.37
8.1.1.4.2.1.1.01.08	Fondo de Extracción de Hidrocarburos (Estimado)	96,169.05	0.00	0.00	96,169.05
8.1.1.4.2.1.1.01.09	Participaciones de Gasolina y Diésel (Estimado)	835,502.58	0.00	0.00	835,502.58
8.1.1.4.2.1.1.01.10	Incentivo a la Venta Final de Gasolina y Diésel (Estimado)	7,377.29	0.00	0.00	7,377.29
8.1.1.4.2.1.1.01.13	Fondo de Compensación para las 10 Entidades mas Pobres (Estimado)	297,293.53	0.00	0.00	297,293.53
8.1.1.4.2.1.2.01.01	Fondo para la Infraestructura Social Municipal y de las Demarcaciones Territoriales del Distrito Federal (FISMDF) (Estimado)	23,638,948.00	0.00	0.00	23,638,948.00
8.1.1.4.2.1.2.01.03	Fondo de Aportaciones para el Fortalecimiento de los Municipios y de las Demarcaciones Territoriales del Distrito Federal (FORTAMUNDF) (Estimado)	12,516,727.00	0.00	0.00	12,516,727.00
8.1.2	Ley de ingresos por ejecutar	52,913,721.11	5,232,357.51	(797,486.27)	46,883,877.33
8.1.2.4.1.1.2.01.01	Predial urbano (Por ejecutar)	32,308.05	20,327.11	0.00	11,980.94
8.1.2.4.1.1.2.01.02	Predial sub urbano (Por ejecutar)	7,419.77	14,092.75	6,672.98	0.00
8.1.2.4.1.1.2.01.03	Predial rural (Por ejecutar)	63,373.86	17,541.88	0.00	45,831.98
8.1.2.4.1.1.2.02.01	Impuesto Sobre Traslación de Dominio por la Adquisición de Bienes Inmuebles de Suelo o en éste (Por Ejecutar)	0.18	547.00	1,094.00	547.18
8.1.2.4.1.1.2.02.02	Impuesto Sobre Traslación de Dominio de Construcciones adheridas a la Adquisición de Bienes Inmuebles (Por Ejecutar)	35,923.01	1,805.00	0.00	34,118.01
8.1.2.4.1.1.7.01.01	Recargos (Por ejecutar)	0.00	11,863.15	11,917.93	54.78
8.1.2.4.1.1.9.01.01	Contribución Adicional Sobre Impuesto Predial (Por Ejecutar)	172,245.49	5,003.12	0.00	167,242.37
8.1.2.4.1.1.9.01.05	Contribución Adicional Sobre Derechos (Por Ejecutar)	13,319.11	13,226.73	1,121.44	1,213.82
8.1.2.4.1.4.1.01.01	Mercados municipales (Por ejecutar)	0.00	13,035.29	13,035.29	0.00
8.1.2.4.1.4.1.01.02	Ocupación de espacios en vías públicas o áreas municipales (Por ejecutar)	0.00	6,674.61	6,674.61	0.00
8.1.2.4.1.4.1.01.03	Ocupación temporal de la vía pública o áreas municipales (Por ejecutar)	204,584.81	0.00	0.00	204,584.81
8.1.2.4.1.4.3.01.02	Refrendos anuales (Por ejecutar)	17,887.95	4,757.28	0.00	13,130.67
8.1.2.4.1.4.3.02.02	Asignación de número oficial e inspección de predios (Por ejecutar)	5,220.80	241.82	0.00	4,978.98
8.1.2.4.1.4.3.02.04	Deslinde de predios (Por ejecutar)	54,987.21	7,767.34	0.00	47,219.87
8.1.2.4.1.4.3.03.01.02	Cuota de contratación de servicios de agua urbana Corriente 0 (Por ejecutar)	0.00	3,818.19	3,818.19	0.00
8.1.2.4.1.4.3.03.02.02	Cuota de contratación de servicios de agua rural Corriente 0 (Por ejecutar)	363,154.00	(4,942.06)	0.00	368,096.06
8.1.2.4.1.4.3.03.03.02	Cuota de contratación de servicios de drenaje Corriente 0 (Por Ejecutar)	77,233.62	(854.63)	0.00	78,088.25
8.1.2.4.1.4.3.03.18.02	Suministro de agua potable corriente tasa 0 (Por ejecutar)	58,876.70	19,309.24	0.00	39,567.46
8.1.2.4.1.4.3.03.20.02	Servicio de drenaje corriente tasa 0 (Por ejecutar)	0.00	8,427.62	12,954.78	4,527.16
8.1.2.4.1.4.3.04.01	Certificaciones expedidos por funcionarios o empleados municipales (Por ejecutar)	50,219.30	2,392.77	0.00	47,826.53
8.1.2.4.1.4.3.05.01	Derechos por Servicios de Rastros Públicos Municipales o Lugares Autorizados (Por Ejecutar)	27,256.59	2,527.25	0.00	24,729.34



Municipio de Chocamán, Ver  
Balanza de Comprobación  
Del mes de marzo de 2018

Código	Nombre cuenta	Saldo Inicial	Movimientos		Saldo Final
			Debe	Haber	
8.1.2.4.1.4.3.06.01	Derechos por Servicios de Inhumaciones y Refrendo Anual de Fosas (Por Ejecutar)	14,113.24	0.00	0.00	14,113.24
8.1.2.4.1.4.3.06.02	Derechos por Servicios de Inhumaciones en Fosas a Perpetuidad (Por Ejecutar)	1,834.10	1,818.19	0.00	15.91
8.1.2.4.1.4.3.07.01	Uso habitacional (Por ejecutar)	126,775.40	21,130.97	0.00	105,644.43
8.1.2.4.1.4.3.10.02	Expedición de una Cédula Catastral (Por Ejecutar)	0.99	2,822.75	2,822.75	0.99
8.1.2.4.1.4.3.10.03	Expedición de un Certificado de Valor Catastral o Catastral Provisional (Por Ejecutar)	0.00	5,725.22	5,725.22	0.00
8.1.2.4.1.4.3.10.04	Expedición de Constancia de Datos Catastrales (Por Ejecutar)	160,646.09	3,548.21	0.00	157,097.88
8.1.2.4.1.4.3.10.07	Expedición de Certificación de Documentos Públicos que Obren en el Archivo de la Tesorería (Por ejecutar)	0.00	1,209.10	1,209.10	0.00
8.1.2.4.1.4.3.11.01	Derechos por Servicios del Registro Civil de Reconocimientos de Hijos (Por Ejecutar)	0.04	0.00	0.00	0.04
8.1.2.4.1.4.3.11.03	Derechos por Servicios del Registro Civil de Celebración de Matrimonios en Oficina (Por Ejecutar)	98.72	755.46	656.74	0.00
8.1.2.4.1.4.3.11.05	Derechos por Servicios del Registro Civil de Inscripción de Sentencias (Por Ejecutar)	0.00	806.37	806.37	0.00
8.1.2.4.1.4.3.11.06	Derechos por Servicios del Registro Civil de Divorcios (Por Ejecutar)	0.09	0.00	0.00	0.09
8.1.2.4.1.4.3.11.08	Derechos por Servicios del Registro Civil de Defunción (Por Ejecutar)	19,197.22	742.04	0.00	18,455.18
8.1.2.4.1.4.3.11.13	Derechos por Servicios del Registro Civil de Expedición Urgente de Copia Certificada de Acta del Estado Civil de las Personas (Por Ejecutar)	156,143.05	16,105.58	0.00	140,037.47
8.1.2.4.1.4.3.13.09	Otros (Por ejecutar)	1,372.73	0.00	0.00	1,372.73
8.1.2.4.1.4.3.15.02	Derechos por el Permiso o Autorización Temporal para la Enajenación de Bebidas Alcohólicas realizada al Público en General (Por ejecutar)	0.00	909.09	909.09	0.00
8.1.2.4.1.4.4.01.01	Recargos de Derechos (Por Ejecutar)	221.78	0.00	0.00	221.78
8.1.2.4.1.5.9.05	Rendimientos Financieros Provenientes de Capitales o Valores a favor de los Municipios (Por Ejecutar)	203,907.49	0.00	0.00	203,907.49
8.1.2.4.1.6.2.01.01	Multas al bando de policía y gobierno (Por ejecutar)	18,333.00	4,000.00	0.00	14,333.00
8.1.2.4.1.6.9.02	Diversos aprovechamientos (Por ejecutar)	130,678.00	12,417.00	0.00	118,261.00
8.1.2.4.1.9.1.01.02.01.01	Predial Urbano (Por ejecutar)	45,726.15	10,892.36	0.00	34,833.79
8.1.2.4.1.9.1.01.02.01.02	Predial sub urbano (Por ejecutar)	66,117.46	5,823.92	0.00	60,293.54
8.1.2.4.1.9.1.01.02.01.03	Predial rural (Por ejecutar)	72,028.73	6,013.45	0.00	66,015.28
8.1.2.4.1.9.1.01.09.01.01	Sobre impuesto predial (Por ejecutar)	20,887.35	1,704.49	0.00	19,182.86
8.1.2.4.1.9.2.02.02.01.02	Cuota de contratación de servicios de agua urbana Rezago 0 (Por ejecutar)	0.00	13,418.24	13,418.24	0.00
8.1.2.4.1.9.2.02.02.01.04	Cuota de contratación de servicios de agua rural Rezago 0 (Por ejecutar)	242,680.76	(3,272.74)	0.00	245,953.50
8.1.2.4.1.9.2.02.02.01.06	Cuota de contratación de servicios de drenaje Rezago 0 (Por ejecutar)	8,454.48	4,363.65	0.00	4,090.83
8.1.2.4.1.9.2.02.02.01.10	Servicio de drenaje rezago tasa 0 (Por ejecutar)	46,683.00	0.00	0.00	46,683.00
8.1.2.4.2.1.1.01.01	Fondo general de participaciones (Por ejecutar)	9,221,188.19	1,218,040.05	0.00	8,003,148.14
8.1.2.4.2.1.1.01.02	Impuesto Especial sobre Producción y Servicios (IEPS) (Por Ejecutar)	1,912,337.34	12,386.03	0.00	1,899,951.31
8.1.2.4.2.1.1.01.03	Fondo de Fomento Municipal (Por Ejecutar)	1,694,686.45	225,063.84	0.00	1,469,622.61
8.1.2.4.2.1.1.01.04	Impuesto Sobre Tenencia o Uso de Vehículos (Por Ejecutar)	142.85	3.19	0.00	139.66
8.1.2.4.2.1.1.01.05	Incentivos por el Impuesto sobre Automóviles Nuevos (ISAN) (Por Ejecutar)	136,833.42	12,904.61	0.00	123,928.81
8.1.2.4.2.1.1.01.06	Fondo de Compensación del ISAN (Por Ejecutar)	643,364.07	2,616.30	0.00	640,747.77
8.1.2.4.2.1.1.01.07	Fondo de Fiscalización y Recaudación (Por Ejecutar)	335,831.63	33,775.37	0.00	302,056.26



Municipio de Chocamán, Ver  
Balanza de Comprobación  
Del mes de marzo de 2018

Código	Nombre cuenta	Saldo Inicial	Movimientos		Saldo Final
			Debe	Haber	
8.1.2.4.2.1.1.01.08	Fondo de Extracción de Hidrocarburos (Por Ejecutar)	81,864.64	7,959.54	0.00	73,905.10
8.1.2.4.2.1.1.01.09	Participaciones de Gasolina y Diésel (Por Ejecutar)	708,171.69	64,618.95	0.00	643,552.74
8.1.2.4.2.1.1.01.10	Incentivo a la Venta Final de Gasolina y Diésel (Por Ejecutar)	6,764.46	0.00	0.00	6,764.46
8.1.2.4.2.1.1.01.13	Fondo de Compensación para las 10 Entidades mas Pobres (Por Ejecutar)	253,880.15	21,885.82	0.00	231,994.33
8.1.2.4.2.1.2.01.01	Fondo para la Infraestructura Social Municipal y de las Demarcaciones Territoriales del Distrito Federal (FISMDF) (Por Ejecutar)	19,117,222.00	2,260,863.00	(1,030,321.00)	15,826,038.00
8.1.2.4.2.1.2.01.03	Fondo de Aportaciones para el Fortalecimiento de los Municipios y de las Demarcaciones Territoriales del Distrito Federal (FORTAMUNDF) (Por Ejecutar)	10,416,185.00	1,050,271.00	86,523.00	9,452,437.00
8.1.2.4.2.1.3.01.01.02.01	FORTAFIN (Por Ejecutar)	5,865,338.90	0.00	0.00	5,865,338.90
8.1.2.4.2.2.3.01.04	ISR Retenido o Estimulo Fiscal (Por ejecutar)	0.00	63,475.00	63,475.00	0.00
8.1.3	Modificaciones a la ley de ingresos estimada	6,805,581.70	(797,486.27)	0.00	6,008,095.43
8.1.3.4.1.1.2.01.02	Predial sub urbano (Modificado)	0.00	6,672.98	0.00	6,672.98
8.1.3.4.1.1.2.02.01	Impuesto Sobre Traslación de Dominio por la Adquisición de Bienes Inmuebles de Suelo o en éste (Modificado)	4,337.00	1,094.00	0.00	5,431.00
8.1.3.4.1.1.7.01.01	Recargos (Modificado)	60,291.86	11,917.93	0.00	72,209.79
8.1.3.4.1.1.9.01.05	Contribución Adicional Sobre Derechos (Modificado)	84,787.03	1,121.44	0.00	85,908.47
8.1.3.4.1.4.1.01.01	Mercados municipales (Modificado)	2,636.63	13,035.29	0.00	15,671.92
8.1.3.4.1.4.1.01.02	Ocupación de espacios en vías públicas o áreas municipales (Modificado)	13,421.45	6,674.61	0.00	20,096.06
8.1.3.4.1.4.3.03.01.02	Cuota de contratación de servicios de agua urbana Corriente 0 (Modificado)	13,054.58	3,818.19	0.00	16,872.77
8.1.3.4.1.4.3.03.03.02	Cuota de contratación de servicios de drenaje Corriente 0 (Modificado)	3,819.00	0.00	0.00	3,819.00
8.1.3.4.1.4.3.03.18.02	Suministro de agua potable corriente tasa 0 (Modificado)	226,802.00	0.00	0.00	226,802.00
8.1.3.4.1.4.3.03.20.02	Servicio de drenaje corriente tasa 0 (Modificado)	71,648.42	12,954.78	0.00	84,603.20
8.1.3.4.1.4.3.10.02	Expedición de una Cédula Catastral (Modificado)	8,251.05	2,822.75	0.00	11,073.80
8.1.3.4.1.4.3.10.03	Expedición de Expedición de un Certificado de Valor Catastral o Catastral Provisional (Modificado)	0.00	5,725.22	0.00	5,725.22
8.1.3.4.1.4.3.10.07	Expedición de Certificación de Documentos Públicos que Obren en el Archivo de la Tesorería (Modificado)	0.00	1,209.10	0.00	1,209.10
8.1.3.4.1.4.3.11.01	Derechos por Servicios del Registro Civil de Reconocimientos de Hijos (Modificado)	311.00	0.00	0.00	311.00
8.1.3.4.1.4.3.11.03	Derechos por Servicios del Registro Civil de Celebración de Matrimonios en Oficina (Modificado)	196.00	656.74	0.00	852.74
8.1.3.4.1.4.3.11.05	Derechos por Servicios del Registro Civil de Inscripción de Sentencias (Modificado)	2,427.28	806.37	0.00	3,233.65
8.1.3.4.1.4.3.11.06	Derechos por Servicios del Registro Civil de Divorcios (Modificado)	1,491.36	0.00	0.00	1,491.36
8.1.3.4.1.4.3.15.02	Derechos por el Permiso o Autorización Temporal para la Enajenación de Bebidas Alcohólicas realizada al Público en General (Modificado)	0.00	909.09	0.00	909.09
8.1.3.4.1.9.2.02.02.01.02	Cuota de contratación de servicios de agua urbana Rezago 0 (Modificado)	55,964.17	13,418.24	0.00	69,382.41
8.1.3.4.1.9.2.02.02.01.06	Cuota de contratación de servicios de drenaje Rezago 0 (Modificado)	28,636.48	0.00	0.00	28,636.48
8.1.3.4.1.9.2.04.01.07	Remanente de Ingresos Fiscales (Modificado)	13,379.49	0.00	0.00	13,379.49
8.1.3.4.2.1.2.01.01	Fondo para la infraestructura Social Municipal y de las Demarcaciones Territoriales del Distrito Federal (FISMDF) (Modificado)	0.00	(1,030,321.00)	0.00	(1,030,321.00)
8.1.3.4.2.1.2.01.03	Fondo de Aportaciones para el Fortalecimiento de los Municipios y de las Demarcaciones Territoriales del Distrito Federal (FORTAMUNDF) (Modificado)	0.00	86,523.00	0.00	86,523.00



Municipio de Chocamán, Ver

Balanza de Comprobación

Del mes de marzo de 2018

Código	Nombre cuenta	Saldo Inicial	Movimientos		Saldo Final
			Debe	Haber	
8.1.3.4.2.1.3.01.01.02.01	FORTAFIN (Modificado)	5,865,338.90	0.00	0.00	5,865,338.90
8.1.3.4.2.2.3.01.04	ISR Retenido o Estímulo Fiscal (Modificado)	348,788.00	63,475.00	0.00	412,263.00
8.1.4	Ley de Ingresos Devengada	0.00	5,232,357.51	5,232,357.51	0.00
8.1.4.4.1.1.2.01.01	Predial urbano (Devengado)	0.00	20,327.11	20,327.11	0.00
8.1.4.4.1.1.2.01.02	Predial sub urbano (Devengado)	0.00	14,092.75	14,092.75	0.00
8.1.4.4.1.1.2.01.03	Predial rural (Devengado)	0.00	17,541.88	17,541.88	0.00
8.1.4.4.1.1.2.02.01	Impuesto Sobre Traslación de Dominio por la Adquisición de Bienes Inmuebles de Suelo o en éste (Devengado)	0.00	547.00	547.00	0.00
8.1.4.4.1.1.2.02.02	Impuesto Sobre Traslación de Dominio de Construcciones adheridas a la Adquisición de Bienes Inmuebles (Devengado)	0.00	1,805.00	1,805.00	0.00
8.1.4.4.1.1.7.01.01	Recargos (Devengado)	0.00	11,863.15	11,863.15	0.00
8.1.4.4.1.1.9.01.01	Contribución Adicional Sobre Impuesto Predial (Devengado)	0.00	5,003.12	5,003.12	0.00
8.1.4.4.1.1.9.01.05	Contribución Adicional Sobre Derechos (Devengado)	0.00	13,226.73	13,226.73	0.00
8.1.4.4.1.4.1.01.01	Mercados municipales (Devengado)	0.00	13,035.29	13,035.29	0.00
8.1.4.4.1.4.1.01.02	Ocupación de espacios en vías públicas o áreas municipales (Devengado)	0.00	6,674.61	6,674.61	0.00
8.1.4.4.1.4.3.01.02	Refrendos anuales (Devengado)	0.00	4,757.28	4,757.28	0.00
8.1.4.4.1.4.3.02.02	Asignación de número oficial e inspección de predios (Devengado)	0.00	241.82	241.82	0.00
8.1.4.4.1.4.3.02.04	Deslinde de predios (Devengado)	0.00	7,767.34	7,767.34	0.00
8.1.4.4.1.4.3.03.01.02	Cuota de contratación de servicios de agua urbana Corriente 0 (Devengado)	0.00	3,818.19	3,818.19	0.00
8.1.4.4.1.4.3.03.02.02	Cuota de contratación de servicios de agua rural Corriente 0 (Devengado)	0.00	(4,942.06)	(4,942.06)	0.00
8.1.4.4.1.4.3.03.03.02	Cuota de contratación de servicios de drenaje Corriente 0 (Devengado)	0.00	(854.63)	(854.63)	0.00
8.1.4.4.1.4.3.03.18.02	Suministro de agua potable corriente tasa 0(Devengado)	0.00	19,309.24	19,309.24	0.00
8.1.4.4.1.4.3.03.20.02	Servicio de drenaje corriente tasa 0(Devengado)	0.00	8,427.62	8,427.62	0.00
8.1.4.4.1.4.3.04.01	Certificaciones expedidos por funcionarios o empleados municipales (Devengado)	0.00	2,392.77	2,392.77	0.00
8.1.4.4.1.4.3.05.01	Derechos por Servicios de Rastros Públicos Municipales o Lugares Autorizados (Devengado)	0.00	2,527.25	2,527.25	0.00
8.1.4.4.1.4.3.06.02	Derechos por Servicios de Inhumaciones en Fosas a Perpetuidad (Devengado)	0.00	1,818.19	1,818.19	0.00
8.1.4.4.1.4.3.07.01	Uso habitacional (Devengado)	0.00	21,130.97	21,130.97	0.00
8.1.4.4.1.4.3.10.02	Expedición de una Cédula Catastral (Devengado)	0.00	2,822.75	2,822.75	0.00
8.1.4.4.1.4.3.10.03	Expedición de Expedición de un Certificado de Valor Catastral o Catastral Provisional (Devengado)	0.00	5,725.22	5,725.22	0.00
8.1.4.4.1.4.3.10.04	Expedición de Constancia de Datos Catastrales (Devengado)	0.00	3,548.21	3,548.21	0.00
8.1.4.4.1.4.3.10.07	Expedición de Certificación de Documentos Públicos que Obren en el Archivo de la Tesorería (Devengado)	0.00	1,209.10	1,209.10	0.00
8.1.4.4.1.4.3.11.03	Derechos por Servicios del Registro Civil de Celebración de Matrimonios en Oficina (Devengado)	0.00	755.46	755.46	0.00
8.1.4.4.1.4.3.11.05	Derechos por Servicios del Registro Civil de Inscripción de Sentencias (Devengado)	0.00	806.37	806.37	0.00
8.1.4.4.1.4.3.11.08	Derechos por Servicios del Registro Civil de Defunción (Devengado)	0.00	742.04	742.04	0.00
8.1.4.4.1.4.3.11.13	Derechos por Servicios del Registro Civil de Expedición Urgente de Copia Certificada de Acta del Estado Civil de las Personas (Devengado)	0.00	16,105.58	16,105.58	0.00
8.1.4.4.1.4.3.15.02	Derechos por el Permiso o Autorización Temporal para la Enajenación de Bebidas Alcohólicas realizada al Público en General (Devengado)	0.00	909.09	909.09	0.00



Municipio de Chocamán, Ver  
Balanza de Comprobación  
Del mes de marzo de 2018

Código	Nombre cuenta	Saldo Inicial	Movimientos		Saldo Final
			Debe	Haber	
8.1.4.4.1.6.2.01.01	Multas al bando de policía y gobierno (Devengado)	0.00	4,000.00	4,000.00	0.00
8.1.4.4.1.6.9.02	Diversos aprovechamientos (Devengado)	0.00	12,417.00	12,417.00	0.00
8.1.4.4.1.9.1.01.02.01.01	Predial Urbano(Devengado)	0.00	10,892.36	10,892.36	0.00
8.1.4.4.1.9.1.01.02.01.02	Predial sub urbano(Devengado)	0.00	5,823.92	5,823.92	0.00
8.1.4.4.1.9.1.01.02.01.03	Predial rural(Devengado)	0.00	6,013.45	6,013.45	0.00
8.1.4.4.1.9.1.01.09.01.01	Sobre impuesto predial(Devengado)	0.00	1,704.49	1,704.49	0.00
8.1.4.4.1.9.2.02.02.01.02	Cuota de contratación de servicios de agua urbana Rezago 0 (Devengado)	0.00	13,418.24	13,418.24	0.00
8.1.4.4.1.9.2.02.02.01.04	Cuota de contratación de servicios de agua rural Rezago 0 (Devengado)	0.00	(3,272.74)	(3,272.74)	0.00
8.1.4.4.1.9.2.02.02.01.06	Cuota de contratación de servicios de drenaje Rezago 0 (Devengado)	0.00	4,363.65	4,363.65	0.00
8.1.4.4.2.1.1.01.01	Fondo general de participaciones (Devengado)	0.00	1,218,040.05	1,218,040.05	0.00
8.1.4.4.2.1.1.01.02	Impuesto Especial sobre Producción y Servicios (IEPS) (Devengado)	0.00	12,386.03	12,386.03	0.00
8.1.4.4.2.1.1.01.03	Fondo de Fomento Municipal (Devengado)	0.00	225,063.84	225,063.84	0.00
8.1.4.4.2.1.1.01.04	Impuesto Sobre Tenencia o Uso de Vehículos (Devengado)	0.00	3.19	3.19	0.00
8.1.4.4.2.1.1.01.05	Incentivos por el Impuesto sobre Automóviles Nuevos (ISAN) (Devengado)	0.00	12,904.61	12,904.61	0.00
8.1.4.4.2.1.1.01.06	Fondo de Compensación del ISAN (Devengado)	0.00	2,616.30	2,616.30	0.00
8.1.4.4.2.1.1.01.07	Fondo de Fiscalización y Recaudación (Devengado)	0.00	33,775.37	33,775.37	0.00
8.1.4.4.2.1.1.01.08	Fondo de Extracción de Hidrocarburos (Devengado)	0.00	7,959.54	7,959.54	0.00
8.1.4.4.2.1.1.01.09	Participaciones de Gasolina y Diésel (Devengado)	0.00	64,618.95	64,618.95	0.00
8.1.4.4.2.1.1.01.13	Fondo de Compensación para las 10 Entidades mas Pobres (Devengado)	0.00	21,885.82	21,885.82	0.00
8.1.4.4.2.1.2.01.01	Fondo para la Infraestructura Social Municipal y de las Demarcaciones Territoriales del Distrito Federal (FISMDF) (Devengado)	0.00	2,260,863.00	2,260,863.00	0.00
8.1.4.4.2.1.2.01.03	Fondo de Aportaciones para el Fortalecimiento de los Municipios y de las Demarcaciones Territoriales del Distrito Federal (FORTAMUNDF) (Devengado)	0.00	1,050,271.00	1,050,271.00	0.00
8.1.4.4.2.2.3.01.04	ISR Retenido o Estimulo Fiscal (Devengado)	0.00	63,475.00	63,475.00	0.00
8.1.5	Ley de ingresos recaudada	11,029,352.29	0.00	5,232,357.51	16,261,709.80
8.1.5.4.1.1.2.01.01	Predial urbano (Recaudado)	239,630.73	0.00	20,327.11	259,957.84
8.1.5.4.1.1.2.01.02	Predial sub urbano (Recaudado)	133,685.23	0.00	14,092.75	147,777.98
8.1.5.4.1.1.2.01.03	Predial rural (Recaudado)	166,199.14	0.00	17,541.88	183,741.02
8.1.5.4.1.1.2.02.01	Impuesto Sobre Traslación de Dominio por la Adquisición de Bienes Inmuebles de Suelo o en éste (Recaudado)	4,336.82	0.00	547.00	4,883.82
8.1.5.4.1.1.2.02.02	Impuesto Sobre Traslación de Dominio de Construcciones adheridas a la Adquisición de Bienes Inmuebles (Recaudado)	1,441.00	0.00	1,805.00	3,246.00
8.1.5.4.1.1.7.01.01	Recargos (Recaudado)	66,457.73	0.00	11,863.15	78,320.88
8.1.5.4.1.1.9.01.01	Contribución Adicional Sobre Impuesto Predial (Recaudado)	52,018.39	0.00	5,003.12	57,021.51
8.1.5.4.1.1.9.01.05	Contribución Adicional Sobre Derechos (Recaudado)	71,467.92	0.00	13,226.73	84,694.65
8.1.5.4.1.4.1.01.01	Mercados municipales (Recaudado)	15,445.44	0.00	13,035.29	28,480.73
8.1.5.4.1.4.1.01.02	Ocupación de espacios en vías públicas o áreas municipales (Recaudado)	13,421.45	0.00	6,674.61	20,096.06
8.1.5.4.1.4.1.01.03	Ocupación temporal de la vía pública o áreas municipales (Recaudado)	1,068.19	0.00	0.00	1,068.19
8.1.5.4.1.4.3.01.02	Refrendos anuales (Recaudado)	21,341.32	0.00	4,757.28	26,098.60



Municipio de Chocamán, Ver  
Balanza de Comprobación  
Del mes de marzo de 2018

Código	Nombre cuenta	Saldo Inicial	Movimientos		Saldo Final
			Debe	Haber	
8.1.5.4.1.4.3.02.02	Asignación de número oficial e inspección de predios (Recaudado)	360.91	0.00	241.82	602.73
8.1.5.4.1.4.3.02.04	Desfinde de predios (Recaudado)	5,892.79	0.00	7,767.34	13,660.13
8.1.5.4.1.4.3.03.01.02	Cuota de contratación de servicios de agua urbana Corriente 0 (Recaudado)	13,054.58	0.00	3,818.19	16,872.77
8.1.5.4.1.4.3.03.02.02	Cuota de contratación de servicios de agua rural Corriente 0 (Recaudado)	115,375.19	0.00	(4,942.06)	110,433.13
8.1.5.4.1.4.3.03.03.02	Cuota de contratación de servicios de drenaje Corriente 0 (Recaudado)	60,202.38	0.00	(854.63)	59,347.75
8.1.5.4.1.4.3.03.18.02	Suministro de agua potable corriente tasa 0(Recaudado)	167,925.30	0.00	19,309.24	187,234.54
8.1.5.4.1.4.3.03.20.02	Servicio de drenaje corriente tasa 0(Recaudado)	71,648.42	0.00	8,427.62	80,076.04
8.1.5.4.1.4.3.04.01	Certificaciones expedidos por funcionarios o empleados municipales (Recaudado)	14,320.56	0.00	2,392.77	16,713.33
8.1.5.4.1.4.3.05.01	Derechos por Servicios de Rastros Públicos Municipales o Lugares Autorizados (Recaudado)	6,356.25	0.00	2,527.25	8,883.50
8.1.5.4.1.4.3.06.02	Derechos por Servicios de Inhumaciones en Fosas a Perpetuidad (Recaudado)	5,727.07	0.00	1,818.19	7,545.26
8.1.5.4.1.4.3.07.01	Uso habitacional (Recaudado)	38,064.73	0.00	21,130.97	59,195.70
8.1.5.4.1.4.3.10.02	Expedición de una Cédula Catastral (Recaudado)	8,250.06	0.00	2,822.75	11,072.81
8.1.5.4.1.4.3.10.03	Expedición de un Certificado de Valor Catastral o Catastral Provisional (Recaudado)	0.00	0.00	5,725.22	5,725.22
8.1.5.4.1.4.3.10.04	Expedición de Constancia de Datos Catastrales (Recaudado)	1,801.93	0.00	3,548.21	5,350.14
8.1.5.4.1.4.3.10.07	Expedición de Certificación de Documentos Públicos que Obren en el Archivo de la Tesorería (Recaudado)	0.00	0.00	1,209.10	1,209.10
8.1.5.4.1.4.3.11.01	Derechos por Servicios del Registro Civil de Reconocimientos de Hijos (Recaudado)	461.87	0.00	0.00	461.87
8.1.5.4.1.4.3.11.03	Derechos por Servicios del Registro Civil de Celebración de Matrimonios en Oficina (Recaudado)	319.10	0.00	755.46	1,074.56
8.1.5.4.1.4.3.11.05	Derechos por Servicios del Registro Civil de Inscripción de Sentencias (Recaudado)	2,427.28	0.00	806.37	3,233.65
8.1.5.4.1.4.3.11.06	Derechos por Servicios del Registro Civil de Divorcios (Recaudado)	1,491.27	0.00	0.00	1,491.27
8.1.5.4.1.4.3.11.08	Derechos por Servicios del Registro Civil de Defunción (Recaudado)	2,437.64	0.00	742.04	3,179.68
8.1.5.4.1.4.3.11.13	Derechos por Servicios del Registro Civil de Expedición Urgente de Copia Certificada de Acta del Estado Civil de las Personas (Recaudado)	45,397.30	0.00	16,105.58	61,502.88
8.1.5.4.1.4.3.13.09	Otros (Recaudado)	160.00	0.00	0.00	160.00
8.1.5.4.1.4.3.15.02	Derechos por el Permiso o Autorización Temporal para la Enajenación de Bebidas Alcohólicas realizada al Público en General (Recaudado)	0.00	0.00	909.09	909.09
8.1.5.4.1.6.2.01.01	Multas al bando de policía y gobierno (Recaudado)	3,900.00	0.00	4,000.00	7,900.00
8.1.5.4.1.6.9.02	Diversos aprovechamientos (Recaudado)	1,364.00	0.00	12,417.00	13,781.00
8.1.5.4.1.9.1.01.02.01.01	Predial Urbano(Recaudado)	66,485.85	0.00	10,892.36	77,378.21
8.1.5.4.1.9.1.01.02.01.02	Predial sub urbano(Recaudado)	42,115.60	0.00	5,823.92	47,939.52
8.1.5.4.1.9.1.01.02.01.03	Predial rural(Recaudado)	34,979.27	0.00	6,013.45	40,992.72
8.1.5.4.1.9.1.01.09.01.01	Sobre impuesto predial(Recaudado)	10,766.65	0.00	1,704.49	12,471.14
8.1.5.4.1.9.2.02.02.01.02	Cuota de contratación de servicios de agua urbana Rezago 0 (Recaudado)	55,964.17	0.00	13,418.24	69,382.41
8.1.5.4.1.9.2.02.02.01.04	Cuota de contratación de servicios de agua rural Rezago 0 (Recaudado)	25,691.16	0.00	(3,272.74)	22,418.42
8.1.5.4.1.9.2.02.02.01.06	Cuota de contratación de servicios de drenaje Rezago 0 (Recaudado)	20,182.00	0.00	4,363.65	24,545.65
8.1.5.4.1.9.2.04.01.07	Remanente de Ingresos Fiscales (Recaudado)	13,379.49	0.00	0.00	13,379.49





Municipio de Chocamán, Ver  
Balanza de Comprobación  
Del mes de marzo de 2018

Código	Nombre cuenta	Saldo Inicial	Movimientos		Saldo Final
			Debe	Haber	
8.1.5.4.2.1.1.01.01	Fondo general de participaciones (Recaudado)	1,782,437.53	0.00	1,218,040.05	3,000,477.58
8.1.5.4.2.1.1.01.02	Impuesto Especial sobre Producción y Servicios (IEPS) (Recaudado)	22,890.71	0.00	12,386.03	35,284.74
8.1.5.4.2.1.1.01.03	Fondo de Fomento Municipal (Recaudado)	335,910.74	0.00	225,063.84	560,974.58
8.1.5.4.2.1.1.01.04	Impuesto Sobre Tenencia o Uso de Vehículos (Recaudado)	8.60	0.00	3.19	11.79
8.1.5.4.2.1.1.01.05	Incentivos por el Impuesto sobre Automóviles Nuevos (ISAN) (Recaudado)	20,342.03	0.00	12,904.61	33,246.64
8.1.5.4.2.1.1.01.06	Fondo de Compensación del ISAN (Recaudado)	5,077.25	0.00	2,616.30	7,693.55
8.1.5.4.2.1.1.01.07	Fondo de Fiscalización y Recaudación (Recaudado)	82,943.74	0.00	33,775.37	116,719.11
8.1.5.4.2.1.1.01.08	Fondo de Extracción de Hidrocarburos (Recaudado)	14,304.41	0.00	7,959.54	22,263.95
8.1.5.4.2.1.1.01.09	Participaciones de Gasolina y Diésel (Recaudado)	127,330.89	0.00	64,618.95	191,949.84
8.1.5.4.2.1.1.01.10	Incentivo a la Venta Final de Gasolina y Diésel (Recaudado)	612.83	0.00	0.00	612.83
8.1.5.4.2.1.1.01.13	Fondo de Compensación para las 10 Entidades mas Pobres (Recaudado)	43,413.38	0.00	21,885.82	65,299.20
8.1.5.4.2.1.2.01.01	Fondo para la Infraestructura Social Municipal y de las Demarcaciones Territoriales del Distrito Federal (FISMDF) (Recaudado)	4,521,726.00	0.00	2,260,863.00	6,782,589.00
8.1.5.4.2.1.2.01.03	Fondo de Aportaciones para el Fortalecimiento de los Municipios y de las Demarcaciones Territoriales del Distrito Federal (FORTAMUNDF) (Recaudado)	2,100,542.00	0.00	1,050,271.00	3,150,813.00
8.1.5.4.2.2.3.01.04	ISR Retenido o Estímulo Fiscal (Recaudado)	348,788.00	0.00	63,475.00	412,263.00
8.2	Presupuesto de egresos	0.00	8,363,434.84	8,363,434.84	0.00
8.2.1	Presupuesto de egresos aprobado	57,137,491.70	0.00	0.00	57,137,491.70
8.2.1.1.2.3.5.04.01	División de Terrenos y Construcción de Obras de Urbanización en Proceso (Aprobado)	30,185,617.20	0.00	0.00	30,185,617.20
8.2.1.1.2.4.1.01.01	Muebles de Oficina y Estantería (Aprobado)	100,000.00	0.00	0.00	100,000.00
8.2.1.1.2.4.1.03.01	Bienes Informáticos (Aprobado)	150,000.00	0.00	0.00	150,000.00
8.2.1.2.2.3.1.02	Títulos y Valores de la Deuda Pública Interna a Largo Plazo Extraordinaria (Aprobado)	700,000.00	0.00	0.00	700,000.00
8.2.1.2.2.3.3.02	Deuda Pública Interna por Pagar a Largo Plazo Extraordinaria (Aprobado)	521,163.64	0.00	0.00	521,163.64
8.2.1.5.1.1.1.01.01	Diets (Aprobado)	1,843,488.00	0.00	0.00	1,843,488.00
8.2.1.5.1.1.1.03.01	Sueldos y salarios (Aprobado)	480,720.00	0.00	0.00	480,720.00
8.2.1.5.1.1.2.02.01	Sueldos Base al Personal Eventual (Aprobado)	8,063,563.18	0.00	0.00	8,063,563.18
8.2.1.5.1.1.3.02.02	Gratificación anual (Aprobado)	634,523.54	0.00	0.00	634,523.54
8.2.1.5.1.1.4.01.05	Instituto de Pensiones del Estado IPE(Aprobado)	1,201,422.20	0.00	0.00	1,201,422.20
8.2.1.5.1.1.5.04.04	Despensa (Aprobado)	4,800.00	0.00	0.00	4,800.00
8.2.1.5.1.2.1.01.01	Materiales, Útiles y Equipos Menores de Oficina (Aprobado)	183,333.24	0.00	0.00	183,333.24
8.2.1.5.1.2.1.02.01	Materiales y útiles de impresión y reproducción (Aprobado)	18,000.00	0.00	0.00	18,000.00
8.2.1.5.1.2.1.06.01	Material de limpieza (Aprobado)	60,000.00	0.00	0.00	60,000.00
8.2.1.5.1.2.4.09.01	Pinturas (Aprobado)	20,000.00	0.00	0.00	20,000.00
8.2.1.5.1.2.5.03.01	Medicinas y productos farmacéuticos (Aprobado)	100,000.00	0.00	0.00	100,000.00
8.2.1.5.1.2.6.01.01	Combustibles, lubricantes y aditivos para programas de seguridad pública (Aprobado)	200,000.00	0.00	0.00	200,000.00
8.2.1.5.1.2.6.01.02	Combustibles, Lubricantes y Aditivos para Servicios Públicos y la Operación de Programas Públicos (Aprobado)	314,400.00	0.00	0.00	314,400.00
8.2.1.5.1.2.6.01.03	Combustibles, lubricantes y aditivos para servicios administrativos (Aprobado)	105,600.00	0.00	0.00	105,600.00
8.2.1.5.1.2.7.01.01	Vestuarios y Uniformes (Aprobado)	50,000.00	0.00	0.00	50,000.00



Municipio de Chocamán, Ver  
Balanza de Comprobación  
Del mes de marzo de 2018

Código	Nombre cuenta	Saldo Inicial	Movimientos		Saldo Final
			Debe	Haber	
8.2.1.5.1.2.7.03.01	Artículos deportivos (Aprobado)	25,000.00	0.00	0.00	25,000.00
8.2.1.5.1.2.9.09.01	Refacciones y Accesorios Menores Otros Bienes Muebles (Aprobado)	100,000.00	0.00	0.00	100,000.00
8.2.1.5.1.3.1.01.01	Energía Eléctrica (Aprobado)	1,518,000.00	0.00	0.00	1,518,000.00
8.2.1.5.1.3.1.01.02	Alumbrado público (Aprobado)	1,982,000.04	0.00	0.00	1,982,000.04
8.2.1.5.1.3.1.04.01	Telefonía Tradicional (Aprobado)	49,538.76	0.00	0.00	49,538.76
8.2.1.5.1.3.2.03.02	Arrendamiento de equipo de fotocopiado (Aprobado)	36,000.00	0.00	0.00	36,000.00
8.2.1.5.1.3.3.01.02	Asesorías por controversias (Aprobado)	600,000.00	0.00	0.00	600,000.00
8.2.1.5.1.3.3.09.01	Servicios Profesionales, Científicos y Técnicos Integrales (Aprobado)	709,168.44	0.00	0.00	709,168.44
8.2.1.5.1.3.5.05.01	Conservación y mantenimiento de vehículos adscritos a programas de seguridad pública (Aprobado)	300,000.00	0.00	0.00	300,000.00
8.2.1.5.1.3.5.05.02	Conservación y mantenimiento de vehículos adscritos a servicios y operación de programas públicos (Aprobado)	170,000.00	0.00	0.00	170,000.00
8.2.1.5.1.3.5.05.03	Conservación y mantenimiento de vehículos adscritos a servicios administrativos (Aprobado)	170,000.00	0.00	0.00	170,000.00
8.2.1.5.1.3.5.08.02	Protección y preservación ecológica (Aprobado)	600,000.00	0.00	0.00	600,000.00
8.2.1.5.1.3.6.01.02	Publicaciones oficiales para licitaciones públicas y trámites administrativos (Aprobado)	20,000.00	0.00	0.00	20,000.00
8.2.1.5.1.3.7.05.01	Viáticos nacionales a servidores públicos (Aprobado)	400,000.00	0.00	0.00	400,000.00
8.2.1.5.1.3.8.02.02	Actividades cívicas y festividades (Aprobado)	3,716,553.76	0.00	0.00	3,716,553.76
8.2.1.5.1.3.9.02.01	Impuestos y Derechos (Aprobado)	135,000.00	0.00	0.00	135,000.00
8.2.1.5.1.3.9.08.01	Impuestos sobre Nóminas y Otros que se Deriven de una Relación Laboral (Aprobado)	264,000.00	0.00	0.00	264,000.00
8.2.1.5.2.4.1.01.01	Protección a ancianos y desvalidos (Aprobado)	243,634.54	0.00	0.00	243,634.54
8.2.1.5.2.4.1.01.09	Otras ayudas sociales (Aprobado)	621,965.16	0.00	0.00	621,965.16
8.2.1.5.2.4.3.03.01	Ayudas Sociales a Instituciones sin Fines de Lucro (Aprobado)	300,000.00	0.00	0.00	300,000.00
8.2.1.5.4.1.1.01.02	Intereses de la deuda interna extraordinaria con instituciones de crédito (Aprobado)	240,000.00	0.00	0.00	240,000.00
8.2.2	Presupuesto de egresos por ejercer	43,109,295.16	(797,486.27)	1,332,093.30	40,979,715.59
8.2.2.1.2.3.5.01.01	Construcción de Obras de Edificación Habitacional en Proceso (Por ejercer)	0.00	8,820,000.00	0.00	8,820,000.00
8.2.2.1.2.3.5.03.01	Construcción de Obras para el Abastecimiento de Agua, Petróleo, Gas, Electricidad y Telecomunicaciones en Proceso (Por ejercer)	0.00	3,090,000.00	0.00	3,090,000.00
8.2.2.1.2.3.5.03.02	Mantenimiento y rehabilitación de obras para el abastecimiento de agua, petróleo, gas, electricidad y telecomunicaciones en proceso (Por ejercer)	0.00	2,836,908.85	0.00	2,836,908.85
8.2.2.1.2.3.5.04.01	División de Terrenos y Construcción de Obras de Urbanización en Proceso (Por ejercer)	30,185,817.20	(27,794,323.10)	0.00	2,391,294.10
8.2.2.1.2.3.5.04.02	Mantenimiento y Rehabilitación de Obras de Urbanización en Proceso (Por ejercer)	0.00	2,720,000.00	0.00	2,720,000.00
8.2.2.1.2.3.5.07.01	Instalaciones y Equipamiento en Construcciones en Proceso (Por ejercer)	0.00	1,840,000.00	0.00	1,840,000.00
8.2.2.1.2.3.6.04.02	Construcción de Obras de Urbanización en Proceso (Por ejercer)	0.00	2,300,250.00	0.00	2,300,250.00
8.2.2.1.2.3.6.07.01	Instalaciones y Obras de Construcción Especializada en Proceso (Por ejercer)	0.00	600,000.00	0.00	600,000.00
8.2.2.1.2.4.1.01.01	Muebles de Oficina y Estantería (Por ejercer)	100,000.00	300,000.00	0.00	400,000.00
8.2.2.1.2.4.1.03.01	Bienes informáticos (Por ejercer)	150,000.00	82,172.24	0.00	232,172.24
8.2.2.1.2.4.6.03.01	Maquinaria y Equipo de Construcción (Por ejercer)	0.00	878,000.00	0.00	878,000.00
8.2.2.1.2.7.1.01.01	Estudios, Formulación y Evaluación de Proyectos (Por ejercer)	0.00	1,000,000.00	337,953.00	662,047.00



Municipio de Chocamán, Ver  
 Balanza de Comprobación  
 Del mes de marzo de 2018

Código	Nombre cuenta	Saldo Inicial	Movimientos		Saldo Final
			Debe	Haber	
8.2.2.2.3.3.02	Deuda Pública Interna por Pagar a Largo Plazo Extraordinaria (Por ejercer)	0.00	100,000.00	0.00	100,000.00
8.2.2.5.1.1.2.02.01	Sueldos Base al Personal Eventual (Por ejercer)	0.00	(375,889.36)	(375,889.36)	0.00
8.2.2.5.1.2.1.01.01	Materiales, Útiles y Equipos Menores de Oficina (Por ejercer)	246,472.37	33,680.00	21,875.28	258,277.09
8.2.2.5.1.2.1.02.01	Materiales y útiles de impresión y reproducción (Por ejercer)	15,200.05	0.00	3,689.98	11,510.07
8.2.2.5.1.2.1.06.01	Material de limpieza (Por ejercer)	60,000.00	0.00	8,136.93	51,863.07
8.2.2.5.1.2.2.01.01	Productos Alimenticios para Personas Derivado de la Ejecución de Programas Institucionales (Por ejercer)	0.00	2,000.00	160.08	1,839.92
8.2.2.5.1.2.4.06.01	Material eléctrico y electrónico (Por ejercer)	2,899.78	411,650.00	11,515.71	403,034.07
8.2.2.5.1.2.4.09.01	Pinturas (Por ejercer)	20,000.00	0.00	0.00	20,000.00
8.2.2.5.1.2.5.03.01	Medicinas y productos farmacéuticos (Por ejercer)	100,000.00	0.00	8,127.33	91,872.67
8.2.2.5.1.2.6.01.01	Combustibles, lubricantes y aditivos para programas de seguridad pública (Por ejercer)	122,996.94	600,000.00	41,762.77	681,234.17
8.2.2.5.1.2.6.01.02	Combustibles, Lubricantes y Aditivos para Servicios Públicos y la Operación de Programas Públicos (Por ejercer)	344,190.04	84,581.00	46,663.75	382,107.29
8.2.2.5.1.2.6.01.03	Combustibles, lubricantes y aditivos para servicios administrativos (Por ejercer)	160,601.05	85,194.00	18,446.10	227,348.95
8.2.2.5.1.2.7.01.01	Vestuarios y Uniformes (Por ejercer)	31,012.00	200,000.00	0.00	231,012.00
8.2.2.5.1.2.7.03.01	Artículos deportivos (Por ejercer)	25,000.00	0.00	0.00	25,000.00
8.2.2.5.1.2.9.06.01	Refacciones y Accesorios Menores de Equipo de Transporte (Por ejercer)	3,584.00	11,007.04	11,007.04	3,584.00
8.2.2.5.1.2.9.09.01	Refacciones y Accesorios Menores Otros Bienes Muebles (Por ejercer)	84,123.99	3,354.23	51,025.50	36,452.72
8.2.2.5.1.3.1.01.01	Energía Eléctrica (Por ejercer)	1,518,000.00	0.00	0.00	1,518,000.00
8.2.2.5.1.3.1.01.02	Alumbrado público (Por ejercer)	1,390,033.04	580,000.00	221,591.00	1,748,442.04
8.2.2.5.1.3.1.04.01	Telefonía Tradicional (Por ejercer)	46,588.76	1,000.00	5,232.00	42,356.76
8.2.2.5.1.3.1.07.01	Servicios de Acceso de Internet, Redes y Procesamiento de Información (Por ejercer)	0.00	1,250.00	1,250.00	0.00
8.2.2.5.1.3.2.03.02	Arrendamiento de equipo de fotocopiado (Por ejercer)	36,000.00	0.00	3,828.00	32,172.00
8.2.2.5.1.3.2.05.02	Arrendamiento de equipo de transporte para servicios y operación de programas públicos (Por ejercer)	0.00	13,920.00	13,920.00	0.00
8.2.2.5.1.3.2.06.01	Arrendamiento de maquinaria, otros equipos y herramientas (Por ejercer)	0.00	62,640.00	62,640.00	0.00
8.2.2.5.1.3.3.01.01	Servicios Legales, de Contabilidad, Auditoria y Relacionados (Por ejercer)	130,999.99	629,000.00	99,800.00	660,199.99
8.2.2.5.1.3.3.01.02	Asesorías por controversias (Por ejercer)	600,000.00	(600,000.00)	0.00	0.00
8.2.2.5.1.3.3.03.01	Servicios de Consultoría Administrativa, Procesos, Técnica y en Tecnologías de la Información (Por ejercer)	0.00	23,166.00	17,806.00	5,360.00
8.2.2.5.1.3.3.09.01	Servicios Profesionales, Científicos y Técnicos Integrales (Por ejercer)	709,168.44	(30,916.63)	172,215.42	506,036.39
8.2.2.5.1.3.4.01.02	Intereses y comisiones (Por ejercer)	124,572.82	10,000.00	991.80	133,581.02
8.2.2.5.1.3.5.03.01	Instalación, Reparación y Mantenimiento de Equipo de Cómputo y Tecnología de la Información (Por ejercer)	0.00	5,846.54	5,846.54	0.00
8.2.2.5.1.3.5.05.01	Conservación y mantenimiento de vehículos adscritos a programas de seguridad pública (Por ejercer)	300,000.00	0.00	7,080.01	292,919.99
8.2.2.5.1.3.5.05.02	Conservación y mantenimiento de vehículos adscritos a servicios y operación de programas públicos (Por ejercer)	170,000.00	110,904.00	20,894.00	260,010.00
8.2.2.5.1.3.5.05.03	Conservación y mantenimiento de vehículos adscritos a servicios administrativos (Por ejercer)	170,000.00	100,000.00	0.00	270,000.00
8.2.2.5.1.3.5.08.01	Servicios de Limpieza y Manejo de Desechos (Por ejercer)	0.00	600,000.00	0.00	600,000.00
8.2.2.5.1.3.5.08.02	Protección y preservación ecológica (Por ejercer)	525,296.00	(284,940.00)	50,993.60	189,362.40
8.2.2.5.1.3.5.09.01	Servicios de Jardinería y Fumigación (Por ejercer)	0.00	19,488.00	19,488.00	0.00



Municipio de Chocamán, Ver  
Balanza de Comprobación  
Del mes de marzo de 2018

Código	Nombre cuenta	Saldo Inicial	Movimientos		Saldo Final
			Debe	Haber	
8.2.2.5.1.3.6.01.02	Publicaciones oficiales para licitaciones públicas y trámites administrativos (Por ejercer)	11,917.60	0.00	0.00	11,917.60
8.2.2.5.1.3.6.02.01	Difusión por radio, televisión y otros medios de mensajes comerciales para promover la venta de productos o servicios (Por ejercer)	0.00	2,420.00	2,420.00	0.00
8.2.2.5.1.3.7.05.01	Viáticos nacionales a servidores públicos (Por ejercer)	393,200.00	2,000.00	12,030.96	383,169.04
8.2.2.5.1.3.8.02.02	Actividades cívicas y festividades (Por ejercer)	3,561,445.88	0.00	273,623.33	3,287,822.55
8.2.2.5.1.3.9.02.01	Impuestos y Derechos (Por ejercer)	11,957.51	72,150.92	10,119.49	73,988.94
8.2.2.5.1.3.9.06.01	Otros gastos por responsabilidades (Por ejercer)	0.00	49,000.00	2,930.00	46,070.00
8.2.2.5.1.3.9.08.01	Impuestos sobre Nóminas y Otros que se Deriven de una Relación Laboral (Por ejercer)	264,000.00	0.00	0.00	264,000.00
8.2.2.5.1.3.9.09.02	Otros servicios generales (Por ejercer)	0.00	7,000.00	6,960.00	40.00
8.2.2.5.2.4.1.01.01	Protección a ancianos y desvalidos (Por ejercer)	243,634.54	0.00	0.00	243,634.54
8.2.2.5.2.4.1.01.09	Otras ayudas sociales (Por ejercer)	601,995.16	0.00	113,557.00	488,438.16
8.2.2.5.2.4.3.03.01	Ayudas Sociales a Instituciones sin Fines de Lucro (Por ejercer)	300,000.00	0.00	22,402.04	277,597.96
8.2.2.5.2.4.4.01.01	Ayudas Sociales por Desastres Naturales y Otros Siniestros (Por ejercer)	348,788.00	0.00	0.00	348,788.00
8.2.3	Modificaciones al presupuesto de egresos aprobado	6,805,581.70	0.00	(797,486.27)	6,008,095.43
8.2.3.1.2.3.5.01.01	Construcción de Obras de Edificación Habitacional en Proceso (Modificado)	0.00	0.00	8,820,000.00	8,820,000.00
8.2.3.1.2.3.5.03.01	Construcción de Obras para el Abastecimiento de Agua, Petróleo, Gas, Electricidad y Telecomunicaciones en Proceso (Modificado)	0.00	0.00	3,090,000.00	3,090,000.00
8.2.3.1.2.3.5.03.02	Mantenimiento y rehabilitación de obras para el abastecimiento de agua, petróleo, gas, electricidad y telecomunicaciones en proceso (Modificado)	0.00	0.00	2,836,908.85	2,836,908.85
8.2.3.1.2.3.5.04.01	División de Terrenos y Construcción de Obras de Urbanización en Proceso (Modificado)	0.00	0.00	(27,794,323.10)	(27,794,323.10)
8.2.3.1.2.3.5.04.02	Mantenimiento y Rehabilitación de Obras de Urbanización en Proceso (Modificado)	5,802,763.03	0.00	2,720,000.00	8,522,763.03
8.2.3.1.2.3.5.07.01	Instalaciones y Equipamiento en Construcciones en Proceso (Modificado)	0.00	0.00	1,840,000.00	1,840,000.00
8.2.3.1.2.3.6.04.02	Construcción de Obras de Urbanización en Proceso (Modificado)	0.00	0.00	2,300,250.00	2,300,250.00
8.2.3.1.2.3.6.07.01	Instalaciones y Obras de Construcción Especializada en Proceso (Modificado)	0.00	0.00	600,000.00	600,000.00
8.2.3.1.2.4.1.01.01	Muebles de Oficina y Estantería (Modificado)	0.00	0.00	300,000.00	300,000.00
8.2.3.1.2.4.1.03.01	Bienes informáticos (Modificado)	0.00	0.00	82,172.24	82,172.24
8.2.3.1.2.4.6.03.01	Maquinaria y Equipo de Construcción (Modificado)	0.00	0.00	878,000.00	878,000.00
8.2.3.1.2.5.4.01.01	Licencias informáticas e intelectuales (Modificado)	6,141.85	0.00	0.00	6,141.85
8.2.3.1.2.7.1.01.01	Estudios, Formulación y Evaluación de Proyectos (Modificado)	0.00	0.00	1,000,000.00	1,000,000.00
8.2.3.2.2.3.1.02	Títulos y Valores de la Deuda Pública Interna a Largo Plazo Extraordinaria (Modificado)	(78,836.36)	0.00	0.00	(78,836.36)
8.2.3.2.2.3.3.02	Deuda Pública Interna por Pagar a Largo Plazo Extraordinaria (Modificado)	(21,163.64)	0.00	100,000.00	78,836.36
8.2.3.5.1.1.2.02.01	Sueldos Base al Personal Eventual (Modificado)	0.00	0.00	(375,889.36)	(375,889.36)
8.2.3.5.1.2.1.01.01	Materiales, Útiles y Equipos Menores de Oficina (Modificado)	119,000.00	0.00	33,680.00	152,680.00
8.2.3.5.1.2.2.01.01	Productos Alimenticios para Personas Derivado de la Ejecución de Programas Institucionales (Modificado)	0.00	0.00	2,000.00	2,000.00
8.2.3.5.1.2.4.06.01	Material eléctrico y electrónico (Modificado)	6,000.00	0.00	411,650.00	417,650.00
8.2.3.5.1.2.6.01.01	Combustibles, lubricantes y aditivos para programas de seguridad pública (Modificado)	0.00	0.00	600,000.00	600,000.00



Municipio de Chocamán, Ver  
 Balanza de Comprobación  
 Del mes de marzo de 2018

Código	Nombre cuenta	Saldo Inicial	Movimientos		Saldo Final
			Debe	Haber	
8.2.3.5.1.2.6.01.02	Combustibles, Lubrificantes y Aditivos para Servicios Públicos y la Operación de Programas Públicos (Modificado)	94,086.38	0.00	84,581.00	178,667.38
8.2.3.5.1.2.6.01.03	Combustibles, lubricantes y aditivos para servicios administrativos (Modificado)	94,086.38	0.00	85,194.00	179,280.38
8.2.3.5.1.2.7.01.01	Vestuarios y Uniformes (Modificado)	(18,988.00)	0.00	200,000.00	181,012.00
8.2.3.5.1.2.9.01.01	Herramientas Menores (Modificado)	36,195.04	0.00	0.00	36,195.04
8.2.3.5.1.2.9.06.01	Refacciones y Accesorios Menores de Equipo de Transporte (Modificado)	7,469.00	0.00	11,007.04	18,476.04
8.2.3.5.1.2.9.09.01	Refacciones y Accesorios Menores Otros Bienes Muebles (Modificado)	0.00	0.00	3,354.23	3,354.23
8.2.3.5.1.3.1.01.02	Alumbrado público (Modificado)	0.00	0.00	580,000.00	580,000.00
8.2.3.5.1.3.1.04.01	Telefonía Tradicional (Modificado)	0.00	0.00	1,000.00	1,000.00
8.2.3.5.1.3.1.07.01	Servicios de Acceso de Internet, Redes y Procesamiento de Información (Modificado)	0.00	0.00	1,250.00	1,250.00
8.2.3.5.1.3.2.05.02	Arrendamiento de equipo de transporte para servicios y operación de programas públicos (Modificado)	0.00	0.00	13,920.00	13,920.00
8.2.3.5.1.3.2.06.01	Arrendamiento de maquinaria, otros equipos y herramientas (Modificado)	0.00	0.00	62,640.00	62,640.00
8.2.3.5.1.3.3.01.01	Servicios Legales de Contabilidad, Auditoría y Relacionados (Modificado)	159,999.99	0.00	629,000.00	788,999.99
8.2.3.5.1.3.3.01.02	Asesorías por controversias (Modificado)	0.00	0.00	(600,000.00)	(600,000.00)
8.2.3.5.1.3.3.03.01	Servicios de Consultoría Administrativa, Procesos, Técnica y en Tecnologías de la Información (Modificado)	1,392.00	0.00	23,166.00	24,558.00
8.2.3.5.1.3.3.09.01	Servicios Profesionales, Científicos y Técnicos Integrales (Modificado)	0.00	0.00	(30,916.63)	(30,916.63)
8.2.3.5.1.3.4.01.02	Intereses y comisiones (Modificado)	126,678.22	0.00	10,000.00	136,678.22
8.2.3.5.1.3.5.03.01	Instalación, Reparación y Mantenimiento de Equipo de Cómputo y Tecnología de la Información (Modificado)	0.00	0.00	5,846.54	5,846.54
8.2.3.5.1.3.5.05.02	Conservación y mantenimiento de vehículos adscritos a servicios y operación de programas públicos (Modificado)	0.00	0.00	110,904.00	110,904.00
8.2.3.5.1.3.5.05.03	Conservación y mantenimiento de vehículos adscritos a servicios administrativos (Modificado)	0.00	0.00	100,000.00	100,000.00
8.2.3.5.1.3.5.08.01	Servicios de Limpieza y Manejo de Desechos (Modificado)	0.00	0.00	600,000.00	600,000.00
8.2.3.5.1.3.5.08.02	Protección y preservación ecológica (Modificado)	0.00	0.00	(284,940.00)	(284,940.00)
8.2.3.5.1.3.5.09.01	Servicios de Jardinería y Fumigación (Modificado)	0.00	0.00	19,488.00	19,488.00
8.2.3.5.1.3.6.02.01	Difusión por radio, televisión y otros medios de mensajes comerciales para promover la venta de productos o servicios (Modificado)	0.00	0.00	2,420.00	2,420.00
8.2.3.5.1.3.7.05.01	Viáticos nacionales a servidores públicos (Modificado)	(6,800.00)	0.00	2,000.00	(4,800.00)
8.2.3.5.1.3.9.02.01	Impuestos y Derechos (Modificado)	28,769.81	0.00	72,150.92	100,920.73
8.2.3.5.1.3.9.06.01	Otros gastos por responsabilidades (Modificado)	0.00	0.00	49,000.00	49,000.00
8.2.3.5.1.3.9.09.02	Otros servicios generales (Modificado)	0.00	0.00	7,000.00	7,000.00
8.2.3.5.2.4.4.01.01	Ayudas Sociales por Desastres Naturales y Otros Siniestros (Modificado)	348,788.00	0.00	0.00	348,788.00
8.2.3.5.4.1.1.01.02	Intereses de la deuda interna extraordinaria con instituciones de crédito (Modificado)	(40,000.00)	0.00	0.00	(40,000.00)
8.2.3.5.4.1.1.02.02	Intereses derivados de la colocación de títulos y valores la deuda interna extraordinaria (Modificado)	140,000.00	0.00	0.00	140,000.00
8.2.4	Presupuesto de egresos comprometido	13,110,086.55	1,332,093.30	2,609,609.27	11,832,570.58
8.2.4.1.2.3.5.04.02	Mantenimiento y Rehabilitación de Obras de Urbanización en Proceso (Comprometido)	1,214,869.60	0.00	0.00	1,214,869.60
8.2.4.1.2.7.1.01.01	Estudios, Formulación y Evaluación de Proyectos (Comprometido)	0.00	337,953.00	337,953.00	0.00
8.2.4.2.2.3.1.02	Títulos y Valores de la Deuda Pública Interna a Largo Plazo Extraordinaria (Comprometido)	621,163.64	0.00	0.00	621,163.64



Municipio de Chocamán, Ver

Balanza de Comprobación

Del mes de marzo de 2018

Código	Nombre cuenta	Saldo Inicial	Movimientos		Saldo Final
			Debe	Haber	
8.2.4.2.2.3.3.02	Deuda Pública Interna por Pagar a Largo Plazo Extraordinaria (Comprometido)	415,991.32	0.00	42,004.34	373,986.98
8.2.4.5.1.1.1.01.01	Dietas (Comprometido)	1,588,732.44	0.00	111,684.88	1,477,047.56
8.2.4.5.1.1.1.03.01	Sueldos y salarios (Comprometido)	400,790.36	0.00	37,879.14	362,911.22
8.2.4.5.1.1.2.02.01	Sueldos Base al Personal Eventual (Comprometido)	6,864,631.68	(375,889.36)	620,577.75	5,868,164.57
8.2.4.5.1.1.3.02.02	Gratificación anual (Comprometido)	634,523.54	0.00	0.00	634,523.54
8.2.4.5.1.1.4.01.05	Instituto de Pensiones del Estado IPE(Comprometido)	1,046,550.52	0.00	78,705.28	967,845.24
8.2.4.5.1.1.5.04.04	Despensa (Comprometido)	4,000.00	0.00	350.00	3,650.00
8.2.4.5.1.2.1.01.01	Materiales, Útiles y Equipos Menores de Oficina (Comprometido)	0.00	21,875.28	21,875.28	0.00
8.2.4.5.1.2.1.02.01	Materiales y útiles de impresión y reproducción (Comprometido)	0.00	3,689.98	3,689.98	0.00
8.2.4.5.1.2.1.06.01	Material de limpieza (Comprometido)	0.00	8,136.93	8,136.93	0.00
8.2.4.5.1.2.2.01.01	Productos Alimenticios para Personas Derivado de la Ejecución de Programas Institucionales (Comprometido)	0.00	160.08	160.08	0.00
8.2.4.5.1.2.4.06.01	Material eléctrico y electrónico (Comprometido)	0.00	11,515.71	11,515.71	0.00
8.2.4.5.1.2.5.03.01	Medicinas y productos farmacéuticos (Comprometido)	0.00	8,127.33	8,127.33	0.00
8.2.4.5.1.2.6.01.01	Combustibles, lubricantes y aditivos para programas de seguridad pública (Comprometido)	0.00	41,762.77	41,762.77	0.00
8.2.4.5.1.2.6.01.02	Combustibles, Lubricantes y Aditivos para Servicios Públicos y la Operación de Programas Públicos (Comprometido)	0.00	46,663.75	46,663.75	0.00
8.2.4.5.1.2.6.01.03	Combustibles, lubricantes y aditivos para servicios administrativos (Comprometido)	0.00	18,446.10	18,446.10	0.00
8.2.4.5.1.2.9.06.01	Refacciones y Accesorios Menores de Equipo de Transporte (Comprometido)	0.00	11,007.04	11,007.04	0.00
8.2.4.5.1.2.9.09.01	Refacciones y Accesorios Menores Otros Bienes Muebles (Comprometido)	0.00	51,025.50	51,025.50	0.00
8.2.4.5.1.3.1.01.02	Alumbrado público (Comprometido)	0.00	221,591.00	221,591.00	0.00
8.2.4.5.1.3.1.04.01	Telefonía Tradicional (Comprometido)	0.00	5,232.00	5,232.00	0.00
8.2.4.5.1.3.1.07.01	Servicios de Acceso de Internet, Redes y Procesamiento de Información (Comprometido)	0.00	1,250.00	1,250.00	0.00
8.2.4.5.1.3.2.03.02	Arrendamiento de equipo de fotocopiado (Comprometido)	0.00	3,828.00	3,828.00	0.00
8.2.4.5.1.3.2.05.02	Arrendamiento de equipo de transporte para servicios y operación de programas públicos (Comprometido)	0.00	13,920.00	13,920.00	0.00
8.2.4.5.1.3.2.06.01	Arrendamiento de maquinaria, otros equipos y herramientas (Comprometido)	0.00	62,640.00	62,640.00	0.00
8.2.4.5.1.3.3.01.01	Servicios Legales de Contabilidad, Auditoría y Relacionados (Comprometido)	0.00	99,800.00	99,800.00	0.00
8.2.4.5.1.3.3.03.01	Servicios de Consultoría Administrativa, Procesos, Técnica y en Tecnologías de la Información (Comprometido)	0.00	17,806.00	17,806.00	0.00
8.2.4.5.1.3.3.09.01	Servicios Profesionales, Científicos y Técnicos Integrales (Comprometido)	0.00	172,215.42	172,215.42	0.00
8.2.4.5.1.3.4.01.02	Intereses y comisiones (Comprometido)	0.00	991.80	991.80	0.00
8.2.4.5.1.3.5.03.01	Instalación, Reparación y Mantenimiento de Equipo de Cómputo y Tecnología de la Información (Comprometido)	0.00	5,846.54	5,846.54	0.00
8.2.4.5.1.3.5.05.01	Conservación y mantenimiento de vehículos adscritos a programas de seguridad pública (Comprometido)	0.00	7,080.01	7,080.01	0.00
8.2.4.5.1.3.5.05.02	Conservación y mantenimiento de vehículos adscritos a servicios y operación de programas públicos (Comprometido)	0.00	20,894.00	20,894.00	0.00
8.2.4.5.1.3.5.08.02	Protección y preservación ecológica (Comprometido)	0.00	50,993.60	50,993.60	0.00
8.2.4.5.1.3.5.09.01	Servicios de Jardinería y Fumigación (Comprometido)	0.00	19,488.00	19,488.00	0.00
8.2.4.5.1.3.6.02.01	Difusión por radio, televisión y otros medios de mensajes comerciales para promover la venta de productos o servicios (Comprometido)	0.00	2,420.00	2,420.00	0.00



Municipio de Chocamán, Ver  
Balanza de Comprobación  
Del mes de marzo de 2018

Código	Nombre cuenta	Saldo Inicial	Movimientos		Saldo Final
			Debe	Haber	
8.2.4.5.1.3.7.05.01	Viáticos nacionales a servidores públicos (Comprometido)	0.00	12,030.96	12,030.96	0.00
8.2.4.5.1.3.8.02.02	Actividades cívicas y festividades (Comprometido)	0.00	273,623.33	273,623.33	0.00
8.2.4.5.1.3.9.02.01	Impuestos y Derechos (Comprometido)	0.00	10,119.49	10,119.49	0.00
8.2.4.5.1.3.9.06.01	Otros gastos por responsabilidades (Comprometido)	0.00	2,930.00	2,930.00	0.00
8.2.4.5.1.3.9.09.02	Otros servicios generales (Comprometido)	0.00	6,960.00	6,960.00	0.00
8.2.4.5.2.4.1.01.09	Otras ayudas sociales (Comprometido)	0.00	113,557.00	113,557.00	0.00
8.2.4.5.2.4.3.03.01	Ayudas Sociales a Instituciones sin Fines de Lucro (Comprometido)	0.00	22,402.04	22,402.04	0.00
8.2.4.5.4.1.1.01.02	Intereses de la deuda interna extraordinaria con instituciones de crédito(Comprometido)	178,833.45	0.00	10,425.22	168,408.23
8.2.4.5.4.1.1.02.02	Intereses derivados de la colocación de títulos y valores la deuda interna extraordinaria(Comprometido)	140,000.00	0.00	0.00	140,000.00
8.2.5	Presupuesto de egresos devengado	0.00	2,609,609.27	2,609,609.27	0.00
8.2.5.1.2.7.1.01.01	Estudios, Formulación y Evaluación de Proyectos (Devengado)	0.00	337,953.00	337,953.00	0.00
8.2.5.2.2.3.3.02	Deuda Pública Interna por Pagar a Largo Plazo Extraordinaria (Devengado)	0.00	42,004.34	42,004.34	0.00
8.2.5.5.1.1.1.01.01	Dietas (Devengado)	0.00	111,684.88	111,684.88	0.00
8.2.5.5.1.1.1.03.01	Sueldos y salarios (Devengado)	0.00	37,879.14	37,879.14	0.00
8.2.5.5.1.1.2.02.01	Sueldos Base al Personal Eventual (Devengado)	0.00	620,577.75	620,577.75	0.00
8.2.5.5.1.1.4.01.05	Instituto de Pensiones del Estado IPE(Devengado)	0.00	78,705.28	78,705.28	0.00
8.2.5.5.1.1.5.04.04	Dispensa (Devengado)	0.00	350.00	350.00	0.00
8.2.5.5.1.2.1.01.01	Materiales, Útiles y Equipos Menores de Oficina (Devengado)	0.00	21,875.28	21,875.28	0.00
8.2.5.5.1.2.1.02.01	Materiales y útiles de impresión y reproducción (Devengado)	0.00	3,689.98	3,689.98	0.00
8.2.5.5.1.2.1.06.01	Material de limpieza (Devengado)	0.00	8,136.93	8,136.93	0.00
8.2.5.5.1.2.2.01.01	Productos Alimenticios para Personas Derivado de la Ejecución de Programas Institucionales (Devengado)	0.00	160.08	160.08	0.00
8.2.5.5.1.2.4.06.01	Material eléctrico y electrónico (Devengado)	0.00	11,515.71	11,515.71	0.00
8.2.5.5.1.2.5.03.01	Medicinas y productos farmacéuticos (Devengado)	0.00	8,127.33	8,127.33	0.00
8.2.5.5.1.2.6.01.01	Combustibles, lubricantes y aditivos para programas de seguridad pública (Devengado)	0.00	41,762.77	41,762.77	0.00
8.2.5.5.1.2.6.01.02	Combustibles, Lubricantes y Aditivos para Servicios Públicos y la Operación de Programas Públicos (Devengado)	0.00	46,663.75	46,663.75	0.00
8.2.5.5.1.2.6.01.03	Combustibles, lubricantes y aditivos para servicios administrativos (Devengado)	0.00	18,446.10	18,446.10	0.00
8.2.5.5.1.2.9.06.01	Refacciones y Accesorios Menores de Equipo de Transporte (Devengado)	0.00	11,007.04	11,007.04	0.00
8.2.5.5.1.2.9.09.01	Refacciones y Accesorios Menores Otros Bienes Muebles (Devengado)	0.00	51,025.50	51,025.50	0.00
8.2.5.5.1.3.1.01.02	Alumbrado público (Devengado)	0.00	221,591.00	221,591.00	0.00
8.2.5.5.1.3.1.04.01	Telefonía Tradicional (Devengado)	0.00	5,232.00	5,232.00	0.00
8.2.5.5.1.3.1.07.01	Servicios de Acceso de Internet, Redes y Procesamiento de Información (Devengado)	0.00	1,250.00	1,250.00	0.00
8.2.5.5.1.3.2.03.02	Arrendamiento de equipo de fotocopiado (Devengado)	0.00	3,828.00	3,828.00	0.00
8.2.5.5.1.3.2.05.02	Arrendamiento de equipo de transporte para servicios y operación de programas públicos (Devengado)	0.00	13,920.00	13,920.00	0.00
8.2.5.5.1.3.2.06.01	Arrendamiento de maquinaria, otros equipos y herramientas (Devengado)	0.00	62,640.00	62,640.00	0.00
8.2.5.5.1.3.3.01.01	Servicios Legales, de Contabilidad, Auditoría y Relacionados (Devengado)	0.00	99,800.00	99,800.00	0.00
8.2.5.5.1.3.3.03.01	Servicios de Consultoría Administrativa, Procesos, Técnica y en Tecnologías de la Información (Devengado)	0.00	17,806.00	17,806.00	0.00



Municipio de Chocamán, Ver  
Balanza de Comprobación  
Del mes de marzo de 2018

Código	Nombre cuenta	Saldo Inicial	Movimientos		Saldo Final
			Debe	Haber	
8.2.5.5.1.3.3.09.01	Servicios Profesionales, Científicos y Técnicos Integrales (Devengado)	0.00	172,215.42	172,215.42	0.00
8.2.5.5.1.3.4.01.02	Intereses y comisiones (Devengado)	0.00	991.80	991.80	0.00
8.2.5.5.1.3.5.03.01	Instalación, Reparación y Mantenimiento de Equipo de Cómputo y Tecnología de la Información (Devengado)	0.00	5,846.54	5,846.54	0.00
8.2.5.5.1.3.5.05.01	Conservación y mantenimiento de vehículos adscritos a programas de seguridad pública (Devengado)	0.00	7,080.01	7,080.01	0.00
8.2.5.5.1.3.5.05.02	Conservación y mantenimiento de vehículos adscritos a servicios y operación de programas públicos (Devengado)	0.00	20,894.00	20,894.00	0.00
8.2.5.5.1.3.5.08.02	Protección y preservación ecológica (Devengado)	0.00	50,993.60	50,993.60	0.00
8.2.5.5.1.3.5.09.01	Servicios de Jardinería y Fumigación (Devengado)	0.00	19,488.00	19,488.00	0.00
8.2.5.5.1.3.6.02.01	Difusión por radio, televisión y otros medios de mensajes comerciales para promover la venta de productos o servicios (Devengado)	0.00	2,420.00	2,420.00	0.00
8.2.5.5.1.3.7.05.01	Viáticos nacionales a servidores públicos (Devengado)	0.00	12,030.96	12,030.96	0.00
8.2.5.5.1.3.8.02.02	Actividades cívicas y festividades (Devengado)	0.00	273,623.33	273,623.33	0.00
8.2.5.5.1.3.9.02.01	Impuestos y Derechos (Devengado)	0.00	10,119.49	10,119.49	0.00
8.2.5.5.1.3.9.06.01	Otros gastos por responsabilidades (Devengado)	0.00	2,930.00	2,930.00	0.00
8.2.5.5.1.3.9.09.02	Otros servicios generales (Devengado)	0.00	6,960.00	6,960.00	0.00
8.2.5.5.2.4.1.01.09	Otras ayudas sociales (Devengado)	0.00	113,557.00	113,557.00	0.00
8.2.5.5.2.4.3.03.01	Ayudas Sociales a Instituciones sin Fines de Lucro (Devengado)	0.00	22,402.04	22,402.04	0.00
8.2.5.5.4.1.1.01.02	Intereses de la deuda interna extraordinaria con instituciones de crédito (Devengado)	0.00	10,425.22	10,425.22	0.00
8.2.6	Presupuesto de egresos ejercido	0.00	2,609,609.27	2,609,609.27	0.00
8.2.6.1.2.7.1.01.01	Estudios, Formulación y Evaluación de Proyectos (Ejercido)	0.00	337,953.00	337,953.00	0.00
8.2.6.2.2.3.3.02	Deuda Pública Interna por Pagar a Largo Plazo Extraordinaria (Ejercido)	0.00	42,004.34	42,004.34	0.00
8.2.6.5.1.1.1.01.01	Dietas (Ejercido)	0.00	111,684.88	111,684.88	0.00
8.2.6.5.1.1.1.03.01	Sueldos y salarios (Ejercido)	0.00	37,879.14	37,879.14	0.00
8.2.6.5.1.1.2.02.01	Sueldos Base al Personal Eventual (Ejercido)	0.00	620,577.75	620,577.75	0.00
8.2.6.5.1.1.4.01.05	Instituto de Pensiones del Estado IPE (Ejercido)	0.00	78,705.28	78,705.28	0.00
8.2.6.5.1.1.5.04.04	Despensa (Ejercido)	0.00	350.00	350.00	0.00
8.2.6.5.1.2.1.01.01	Materiales, Útiles y Equipos Menores de Oficina (Ejercido)	0.00	21,875.28	21,875.28	0.00
8.2.6.5.1.2.1.02.01	Materiales y útiles de impresión y reproducción (Ejercido)	0.00	3,689.98	3,689.98	0.00
8.2.6.5.1.2.1.06.01	Material de limpieza (Ejercido)	0.00	8,136.93	8,136.93	0.00
8.2.6.5.1.2.2.01.01	Productos Alimenticios para Personas Derivado de la Ejecución de Programas Institucionales (Ejercido)	0.00	160.08	160.08	0.00
8.2.6.5.1.2.4.06.01	Material eléctrico y electrónico (Ejercido)	0.00	11,515.71	11,515.71	0.00
8.2.6.5.1.2.5.03.01	Medicinas y productos farmacéuticos (Ejercido)	0.00	8,127.33	8,127.33	0.00
8.2.6.5.1.2.6.01.01	Combustibles, lubricantes y aditivos para programas de seguridad pública (Ejercido)	0.00	41,762.77	41,762.77	0.00
8.2.6.5.1.2.6.01.02	Combustibles, Lubricantes y Aditivos para Servicios Públicos y la Operación de Programas Públicos (Ejercido)	0.00	46,663.75	46,663.75	0.00
8.2.6.5.1.2.6.01.03	Combustibles, lubricantes y aditivos para servicios administrativos (Ejercido)	0.00	18,446.10	18,446.10	0.00
8.2.6.5.1.2.9.06.01	Refacciones y Accesorios Menores de Equipo de Transporte (Ejercido)	0.00	11,007.04	11,007.04	0.00
8.2.6.5.1.2.9.09.01	Refacciones y Accesorios Menores Otros Bienes Muebles (Ejercido)	0.00	51,025.50	51,025.50	0.00
8.2.6.5.1.3.1.01.02	Alumbrado público (Ejercido)	0.00	221,591.00	221,591.00	0.00





Municipio de Chocamán, Ver  
 Balanza de Comprobación  
 Del mes de marzo de 2018

Código	Nombre cuenta	Saldo Inicial	Movimientos		Saldo Final
			Debe	Haber	
8.2.6.5.1.3.1.04.01	Telefonía Tradicional (Ejercido)	0.00	5,232.00	5,232.00	0.00
8.2.6.5.1.3.1.07.01	Servicios de Acceso de Internet, Redes y Procesamiento de Información (Ejercido)	0.00	1,250.00	1,250.00	0.00
8.2.6.5.1.3.2.03.02	Arrendamiento de equipo de fotocopiado (Ejercido)	0.00	3,828.00	3,828.00	0.00
8.2.6.5.1.3.2.05.02	Arrendamiento de equipo de transporte para servicios y operación de programas públicos (Ejercido)	0.00	13,920.00	13,920.00	0.00
8.2.6.5.1.3.2.06.01	Arrendamiento de maquinaria, otros equipos y herramientas (Ejercido)	0.00	62,640.00	62,640.00	0.00
8.2.6.5.1.3.3.01.01	Servicios Legales, de Contabilidad, Auditoría y Relacionados (Ejercido)	0.00	99,800.00	99,800.00	0.00
8.2.6.5.1.3.3.03.01	Servicios de Consultoría Administrativa, Procesos, Técnica y en Tecnologías de la Información (Ejercido)	0.00	17,806.00	17,806.00	0.00
8.2.6.5.1.3.3.09.01	Servicios Profesionales, Científicos y Técnicos Integrales (Ejercido)	0.00	172,215.42	172,215.42	0.00
8.2.6.5.1.3.4.01.02	Intereses y comisiones (Ejercido)	0.00	991.80	991.80	0.00
8.2.6.5.1.3.5.03.01	Instalación, Reparación y Mantenimiento de Equipo de Cómputo y Tecnología de la Información (Ejercido)	0.00	5,846.54	5,846.54	0.00
8.2.6.5.1.3.5.05.01	Conservación y mantenimiento de vehículos adscritos a programas de seguridad pública (Ejercido)	0.00	7,080.01	7,080.01	0.00
8.2.6.5.1.3.5.05.02	Conservación y mantenimiento de vehículos adscritos a servicios y operación de programas públicos (Ejercido)	0.00	20,894.00	20,894.00	0.00
8.2.6.5.1.3.5.08.02	Protección y preservación ecológica (Ejercido)	0.00	50,993.60	50,993.60	0.00
8.2.6.5.1.3.5.09.01	Servicios de Jardinería y Fumigación (Ejercido)	0.00	19,488.00	19,488.00	0.00
8.2.6.5.1.3.6.02.01	Difusión por radio, televisión y otros medios de mensajes comerciales para promover la venta de productos o servicios (Ejercido)	0.00	2,420.00	2,420.00	0.00
8.2.6.5.1.3.7.05.01	Viáticos nacionales a servidores públicos (Ejercido)	0.00	12,030.96	12,030.96	0.00
8.2.6.5.1.3.8.02.02	Actividades cívicas y festividades (Ejercido)	0.00	273,623.33	273,623.33	0.00
8.2.6.5.1.3.9.02.01	Impuestos y Derechos (Ejercido)	0.00	10,119.49	10,119.49	0.00
8.2.6.5.1.3.9.06.01	Otros gastos por responsabilidades (Ejercido)	0.00	2,930.00	2,930.00	0.00
8.2.6.5.1.3.9.09.02	Otros servicios generales (Ejercido)	0.00	6,960.00	6,960.00	0.00
8.2.6.5.2.4.1.01.09	Otras ayudas sociales (Ejercido)	0.00	113,557.00	113,557.00	0.00
8.2.6.5.2.4.3.03.01	Ayudas Sociales a Instituciones sin Fines de Lucro (Ejercido)	0.00	22,402.04	22,402.04	0.00
8.2.6.5.4.1.1.01.02	Intereses de la deuda interna extraordinaria con instituciones de crédito (Ejercido)	0.00	10,425.22	10,425.22	0.00
8.2.7	Presupuesto de egresos pagado	7,723,691.69	2,609,609.27	0.00	10,333,300.96
8.2.7.1.2.3.5.04.02	Mantenimiento y Rehabilitación de Obras de Urbanización en Proceso (Pagado)	4,587,893.43	0.00	0.00	4,587,893.43
8.2.7.1.2.5.4.01.01	Licencias informáticas e intelectuales (Pagado)	6,141.85	0.00	0.00	6,141.85
8.2.7.1.2.7.1.01.01	Estudios, Formulación y Evaluación de Proyectos (Pagado)	0.00	337,953.00	0.00	337,953.00
8.2.7.2.2.3.3.02	Deuda Pública Interna por Pagar a Largo Plazo Extraordinaria (Pagado)	84,008.68	42,004.34	0.00	126,013.02
8.2.7.5.1.1.1.01.01	Dieta (Pagado)	254,755.56	111,684.88	0.00	366,440.44
8.2.7.5.1.1.1.03.01	Sueldos y salarios (Pagado)	79,929.64	37,879.14	0.00	117,808.78
8.2.7.5.1.1.2.02.01	Sueldos Base al Personal Eventual (Pagado)	1,198,931.50	620,577.75	0.00	1,819,509.25
8.2.7.5.1.1.4.01.05	Instituto de Pensiones del Estado IPE (Pagado)	154,871.68	78,705.28	0.00	233,576.96
8.2.7.5.1.1.5.04.04	Dispensa (Pagado)	800.00	350.00	0.00	1,150.00
8.2.7.5.1.2.1.01.01	Materiales, Útiles y Equipos Menores de Oficina (Pagado)	55,860.87	21,875.28	0.00	77,736.15
8.2.7.5.1.2.1.02.01	Materiales y útiles de impresión y reproducción (Pagado)	2,799.95	3,689.98	0.00	6,489.93
8.2.7.5.1.2.1.06.01	Material de Limpieza (Pagado)	0.00	8,136.93	0.00	8,136.93



Municipio de Chocamán, Ver

Balanza de Comprobación

Del mes de marzo de 2018

Código	Nombre cuenta	Saldo Inicial	Movimientos		Saldo Final
			Debe	Haber	
8.2.7.5.1.2.2.01.01	Productos Alimenticios para Personas Derivado de la Ejecución de Programas Institucionales (Pagado)	0.00	160.08	0.00	160.08
8.2.7.5.1.2.4.06.01	Material eléctrico y electrónico (Pagado)	3,100.22	11,515.71	0.00	14,615.93
8.2.7.5.1.2.5.03.01	Medicinas y productos farmacéuticos (Pagado)	0.00	8,127.33	0.00	8,127.33
8.2.7.5.1.2.6.01.01	Combustibles, lubricantes y aditivos para programas de seguridad pública (Pagado)	77,003.06	41,762.77	0.00	118,765.83
8.2.7.5.1.2.6.01.02	Combustibles, Lubricantes y Aditivos para Servicios Públicos y la Operación de Programas Públicos (Pagado)	64,296.34	46,663.75	0.00	110,960.09
8.2.7.5.1.2.6.01.03	Combustibles, lubricantes y aditivos para servicios administrativos (Pagado)	39,085.33	18,446.10	0.00	57,531.43
8.2.7.5.1.2.9.01.01	Herramientas Menores (Pagado)	36,195.04	0.00	0.00	36,195.04
8.2.7.5.1.2.9.06.01	Refacciones y Accesorios Menores de Equipo de Transporte (Pagado)	3,885.00	11,007.04	0.00	14,892.04
8.2.7.5.1.2.9.09.01	Refacciones y Accesorios Menores Otros Bienes Muebles (Pagado)	15,876.01	51,025.50	0.00	66,901.51
8.2.7.5.1.3.1.01.02	Alumbrado público (Pagado)	591,967.00	221,591.00	0.00	813,558.00
8.2.7.5.1.3.1.04.01	Telefonía Tradicional (Pagado)	2,950.00	5,232.00	0.00	8,182.00
8.2.7.5.1.3.1.07.01	Servicios de Acceso de Internet, Redes y Procesamiento de Información (Pagado)	0.00	1,250.00	0.00	1,250.00
8.2.7.5.1.3.2.03.02	Arrendamiento de equipo de fotocopiado (Pagado)	0.00	3,828.00	0.00	3,828.00
8.2.7.5.1.3.2.05.02	Arrendamiento de equipo de transporte para servicios y operación de programas públicos (Pagado)	0.00	13,920.00	0.00	13,920.00
8.2.7.5.1.3.2.06.01	Arrendamiento de maquinaria, otros equipos y herramientas (Pagado)	0.00	62,640.00	0.00	62,640.00
8.2.7.5.1.3.3.01.01	Servicios Legales, de Contabilidad, Auditoría y Relacionados (Pagado)	29,000.00	99,800.00	0.00	128,800.00
8.2.7.5.1.3.3.03.01	Servicios de Consultoría Administrativa, Procesos, Técnica y en Tecnologías de la Información (Pagado)	1,392.00	17,806.00	0.00	19,198.00
8.2.7.5.1.3.3.09.01	Servicios Profesionales, Científicos y Técnicos Integrales (Pagado)	0.00	172,215.42	0.00	172,215.42
8.2.7.5.1.3.4.01.02	Intereses y comisiones (Pagado)	2,105.40	991.80	0.00	3,097.20
8.2.7.5.1.3.5.03.01	Instalación, Reparación y Mantenimiento de Equipo de Cómputo y Tecnología de la Información (Pagado)	0.00	5,846.54	0.00	5,846.54
8.2.7.5.1.3.5.05.01	Conservación y mantenimiento de vehículos adscritos a programas de seguridad pública (Pagado)	0.00	7,080.01	0.00	7,080.01
8.2.7.5.1.3.5.05.02	Conservación y mantenimiento de vehículos adscritos a servicios y operación de programas públicos (Pagado)	0.00	20,894.00	0.00	20,894.00
8.2.7.5.1.3.5.08.02	Protección y preservación ecológica (Pagado)	74,704.00	50,993.60	0.00	125,697.60
8.2.7.5.1.3.5.09.01	Servicios de Jardinería y Fumigación (Pagado)	0.00	19,488.00	0.00	19,488.00
8.2.7.5.1.3.6.01.02	Publicaciones oficiales para licitaciones públicas y trámites administrativos (Pagado)	8,082.40	0.00	0.00	8,082.40
8.2.7.5.1.3.6.02.01	Difusión por radio, televisión y otros medios de mensajes comerciales para promover la venta de productos o servicios (Pagado)	0.00	2,420.00	0.00	2,420.00
8.2.7.5.1.3.7.05.01	Viáticos nacionales a servidores públicos (Pagado)	0.00	12,030.96	0.00	12,030.96
8.2.7.5.1.3.8.02.02	Actividades cívicas y festividades (Pagado)	155,107.88	273,623.33	0.00	428,731.21
8.2.7.5.1.3.9.02.01	Impuestos y Derechos (Pagado)	151,812.30	10,119.49	0.00	161,931.79
8.2.7.5.1.3.9.06.01	Otros gastos por responsabilidades (Pagado)	0.00	2,930.00	0.00	2,930.00
8.2.7.5.1.3.9.09.02	Otros servicios generales (Pagado)	0.00	6,960.00	0.00	6,960.00
8.2.7.5.2.4.1.01.09	Otras ayudas sociales (Pagado)	19,970.00	113,557.00	0.00	133,527.00
8.2.7.5.2.4.3.03.01	Ayudas Sociales a Instituciones sin Fines de Lucro (Pagado)	0.00	22,402.04	0.00	22,402.04
8.2.7.5.4.1.1.01.02	Intereses de la deuda interna extraordinaria con instituciones de crédito (Pagado)	21,166.55	10,425.22	0.00	31,591.77




Municipio de Chocamán, Ver  
 Balanza de Comprobación  
 Del mes de marzo de 2018

Totales	0.00	34,965,509.61	0.00
---------	------	---------------	------



**PRESIDENCIA**  
**CHOCAMÁN, VER.**  
**2018-2021**

LAE. Jessica Judith Rojas Trejo  
 Presidenta Municipal



**SINDICATURA**  
**CHOCAMÁN, VER.**  
**2018-2021**

C. Panfilo Marcelino Rojas Trejo  
 Síndico Municipal

Profra. Salustia Morales Hernández  
 Regidora Primera



**REGIDURIA PRIMERA**  
**CHOCAMÁN, VER.**  
**2018-2021**



NOTAS A LOS ESTADOS FINANCIEROS  
C) NOTAS DE GESTIÓN ADMINISTRATIVA

Fecha de impresión: 20/04/2018

Nombre	Nota
01 Introducción	<p>Los estados financieros del Ayuntamiento del Municipio de Chocamán, Ver., proveen de información financiera a los principales usuarios como el Cabildo, y la diferentes autoridades fiscalizadoras y a los ciudadanos.</p> <p>El objetivo del presente documento es la revelación del contexto y de los aspectos económicos-financieros más relevantes que influyeron en las decisiones del período y que deberán ser considerados en la elaboración de los estados financieros para mayor comprensión de los mismos y sus particulares. De esta manera se informa y explica la respuesta del Ayuntamiento del Municipio de Chocamán, Ver., a las condiciones relacionadas con la información financiera de cada periodo, además de exponer aquellas políticas que podrían afectar la toma de decisiones en periodos posteriores.</p>
02 Panorama Económico y Financiero	<p>De acuerdo con la Ley de Coordinación Fiscal los municipios recibirán participaciones y aportaciones federales, las cuales representan un porcentaje significativo de los ingresos, del Municipio de Chocamán, el eje rector es el Plan de Desarrollo Municipal.</p>
03 Autorización e Historia	<p>Chocamán, cabecera municipal se encuentra ubicado en la zona de las grandes montañas, a la orilla de la cordillera montañosa de la Sierra Madre Oriental y al sur de la región montañosa del estado de Veracruz.</p> <p>En el año de 1831 era un municipio que limitaba con Coscomatepec, Tomatlán, Córdoba y Atzacan. Sin embargo de acuerdo a decreto del 18 de diciembre de 1958 el pueblo se eleva a la categoría de Villa.</p> <p>Sus congregaciones son:</p> <ul style="list-style-type: none"><li>*Tetla</li><li>*San José María</li><li>*Calaquioco</li><li>*Xonotzintla</li><li>*Rincón Pintor</li><li>*Tepexilolita</li><li>*La Joya</li></ul>
04 Organización y Objeto Social	<p>El Municipio se encuentra organizado políticamente por un Cabildo integrado por un Presidente Municipal, un Síndico Único, y dos Regidores.</p> <p>Su objeto social es brindar a la población asistencia pública, otorgarle servicios como agua potable, drenaje, alcantarillado, alumbrado público, recolección de residuos sólidos, servicios de mercados, panteones, rastro, seguridad pública, protección civil.</p>
05 Bases de Preparación de los Estados Financieros	<p>Los estados financieros que se acompañan han sido preparados de conformidad con las normas y metodologías publicadas por el CONAC, de acuerdo a lo establecido en la Ley General de Contabilidad Gubernamental que es dotar a los entes públicos de elementos necesarios que les permita contabilizar sus operaciones en tiempo y forma para la adecuada toma de decisiones.</p> <p>Las normas publicadas por el CONAC, están de acuerdo a los lineamientos establecidos con las Normas de Información Financiera (NIF).</p>
06 Políticas de Contabilidad Significativas	



NOTAS A LOS ESTADOS FINANCIEROS  
C) NOTAS DE GESTIÓN ADMINISTRATIVA

Fecha de impresión: 20/04/2018

Nombre	Nota
07 Posición en Moneda Extranjera y Cambiario	El ingreso tiene cuatro momentos estimado, modificado, devengado y recaudado. El egreso sus momentos son el aprobado, modificado, comprometido, devengado, ejercido y pagado Principales estados financieros que integran la cuenta pública Estado de situación financiera, Estado de actividades, Estado de variaciones en la hacienda pública Estado Analítico del activo, Flujo de efectivo Estados presupuestarios: Analítico del ingreso y Analítico de Egreso en varias clasificaciones, administrativa, objeto del gasto, tipo de gasto, capítulo y concepto
08 Reporte Analítico del Activo	se utilizan los lineamientos establecidos por la CONAC en relación al porcentaje de vida útil de los bienes la obra se capitaliza cuando es realizada en bienes propios y se registra en cuentas del activo, las obras en bienes del dominio público se registran en el gasto.
09 Fideicomisos, Mandatos y Análogos	Se registra la bursatilización a la tenencia, desde el ejercicio 2015, de acuerdo a las normas emitidas por la CONAC
10 Reporte de la Recaudación	Se maneja un sistema de recaudación tanto para predial como para los demás servicios proporcionados por el Municipio a los contribuyentes y se generan cortes diarios así mismo se cumple con las normas fiscales emitiendo la facturación del día.
11 Información sobre la Deuda y el Reporte Analítico de la Deuda	Se viene pagando la deuda de la bursatilización y de benobras contratados en periodos pasados.
12 Calificaciones otorgadas	
13 Proceso de Mejora	
14 Información por Segmentos	
15 Eventos Posteriores al Cierre	
16 Partes Relacionadas	



*Jessica Jazmin Ortiz Quirazco*  
**TESORERIA  
CHOCAMAN, VER.  
2018-2021**

LAE. JESSICA JAZMIN ORTIZ QUIRAZCO  
TESORERA MUNICIPAL



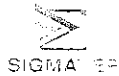
NOTAS A LOS ESTADOS FINANCIEROS

Conciliación de Ingreso y Egreso

Fecha de impresión: 20/04/2018

Notas al Estado de Flujos de Efectivo

	2017	2018
Efectivo en Bancos – Tesorería	\$5,966,845.18	11,778,424.53
Efectivo en Bancos- Dependencias	\$0.00	\$0.00
Inversiones temporales (hasta 3 meses)	\$0.00	\$0.00
Fondos con afectación específica	\$0.00	\$0.00
Depósitos de fondos de terceros y otros	\$0.00	139,424.95
<b>Total de Efectivo y Equivalentes</b>	<b>\$5,966,845.18</b>	<b>11,917,849.48</b>
	2017	2018
Ahorro/Desahorro antes de rubros Extraordinarios	\$5,902,572.90	10,912,596.61
Movimientos de partidas (o rubros) que no afectan al efectivo.	\$0.00	\$0.00
Depreciación	\$3,406,012.63	\$0.00
Amortización	\$0.00	\$0.00
Incrementos en las provisiones	\$0.00	0.00
Incremento en inversiones producido por revaluación	\$0.00	\$0.00
Ganancia/pérdida en venta de propiedad, planta y equipo	\$0.00	\$0.00
Incremento en cuentas por cobrar	\$0.00	\$0.00
Partidas extraordinarias	\$0.00	\$0.00
Conciliación entre los ingresos presupuestarios y contables		
1. Ingresos Presupuestarios	\$	16,261,710.00
2. Más ingresos contables no presupuestarios	\$	8,691.00
Incremento por variación de inventarios	\$0.00	
Disminución del exceso de estimaciones por pérdida o deterioro u obsolescencia	\$0.00	
Disminución del exceso de provisiones	\$0.00	
Otros ingresos y beneficios varios	\$69.95	
Otros ingresos contables no presupuestarios	\$0.00	8,691.00
3. Menos ingresos presupuestarios no contables	\$	13,379.00
Productos de capital	\$0.00	
Aprovechamientos capital	\$0.00	
Ingresos derivados de financiamientos	\$0.00	
Otros Ingresos presupuestarios no contables	\$	13,379.00
4. Ingresos Contables (4 = 1 + 2 - 3)	\$	16,257,022.00
Conciliación entre los egresos presupuestarios y los gastos contables		
1. Total de egresos presupuestarios)		10,333,300.96
2. Menos egresos presupuestarios no contables		5,089,593.00
Mobiliario y equipo de administración	6,142.00	6,142.00
Mobiliario y equipo educacional y recreativo	\$0.00	\$0.00
Equipo e instrumental médico y de laboratorio	\$0.00	\$0.00
Vehículos y equipo de transporte	\$0.00	\$0.00
Equipo de defensa y seguridad	\$0.00	\$0.00
Maquinaria, otros equipos y herramientas	\$0.00	\$0.00
Activos biológicos	\$0.00	\$0.00
Bienes inmuebles	\$0.00	\$0.00
Activos intangibles	\$0.00	\$0.00
Obra pública en bienes propios	4,587,893.00	4,925,846.00
Acciones y participaciones de capital	\$0.00	
Compra de títulos y valores	\$0.00	
Inversiones en fideicomisos, mandatos y otros análogos	\$0.00	
Provisiones para contingencias y otras erogaciones espaciales	\$0.00	
Amonización de la deuda pública	105,175.00	157,605.00



NOTAS A LOS ESTADOS FINANCIEROS  
Conciliación de Ingreso y Egreso

Fecha de impresión: 20/04/2018

Adeudos de ejercicios fiscales anteriores (ADEFAS)		\$0.00	
Otros Egresos Presupuestales No Contables		\$0.00	
3. Más Gasto Contables No Presupuestales			100,717.00
Estimaciones de depreciaciones, deterioros, obsolescencia y amortizaciones	46,023.00		69,125.00
Provisiones		\$0.00	
Disminución de inventarios		\$0.00	
Aumento por insuficiencia de estimaciones por pérdida o deterioro u		\$0.00	
Aumento por insuficiencia de provisiones		\$0.00	31,592.00
Otros Gastos		\$0.00	
Otros Gastos Contables No Presupuestales	21,167.00		
4 Total de Gasto Contable (4 = 1 - 2 + 3)			5,344,424.91

LAE. JESSICA JAZMIN ORTIZ OLTRAZCO  
TESORERA MUNICIPAL





## NOTAS A LOS ESTADOS FINANCIEROS

### A) NOTAS DE DESGLOSE

Fecha de impresión: 20/04/2018

Nombre	Nota
Notas al Estado de Situación Financiera	
Activo	
Efectivo y Equivalentes	<p><u>Saldo de la cuenta de caja general</u> El saldo inicial se integra por depósitos pendientes de la recaudación del mes de febrero y marzo de 2018 por la cantidad de \$444 192 94 los cargos que se reflejan en esta cuenta son los ingresos por recursos fiscales generados en el mes de marzo con un importe de 258,494 61, los abonos reflejan los depósitos a las cuentas bancarias de Fiscales 2018 de los ingresos generados en el mes por un importe de \$563,262.60 <u>Saldo de la cuenta de bancos</u> Se abrieron 8 cuentas bancarias en Banamex, donde se manejan los distintos recursos de los diversos orígenes que se tienen, el saldo final al mes de marzo es por la cantidad de \$11,778,424 95</p>
Derechos a recibir Efectivo y Equivalentes y Bienes o Servicios a Recibir	<p>El saldo de la cuenta derechos a recibir efectivo o equivalentes refleja la cantidad que asciende \$5,746,841 83 Se integre de las siguientes partidas: 1. Cuentas por cobrar a corto plazo \$5,630,733.00 que corresponde a 3 ministraciones del FISMDF que están pendientes de recibir por parte de la Secretaría de Finanzas y Planeación 2. Deudores diversos por cobrar a corto plazo se integra por: *Gastos a comprobar 7 000 00 *Anticipos a cuenta de sueldos 36 020 00 *Otros deudores por pagar a corto plazo 6 411 51 *Deudores por anticipos de la tesorería a corto plazo fondos revolventes de Presidencia, tesorería, sindicalura, 60,000 00 *Otros derechos a recibir efectivo o equivalentes a corto plazo subsidio al empleo 6,677 32</p>
Bienes Disponibles para su Transformación o Consumo (inventarios)	
Inversiones Financieras	<p>Este rubro comprende la cantidad de \$538,662 75 este saldo corresponde a la cuenta de Fideicomisos, mandatos y contratos análogos de Municipios. Derechos a recibir efectivo o equivalentes a largo plazo corresponde a las Reservas Legales derivadas de la firma de contrato del esquema de bursatilización que se firmó en 2008 y asciende a \$205,716 83</p>
Bienes Muebles, Inmuebles e Intangibles	<p>El saldo se integra por terrenos urbanos, bienes propiedad del Municipio por un monto de \$18,260,513.20, construcciones en bienes de dominio público referente a construcciones en proceso en bienes de dominio público por la cantidad de \$4,587,893.43 El monto de los bienes muebles del Municipio asciende a \$5,096,212.04</p>
Estimaciones y Deterioros	<p>Depreciación acumulada de vehículos y equipo de transporte por un importe de \$3,406,012 53</p>
Otros Activos	
Pasivo	<p>Retenciones de ISR sueldos y salarios se refleja el saldo que vamos a pagar en el siguiente mes por la cantidad de 64,728.26 de marzo, retención de ISR 10% sobre honorarios \$1,435.00 y el 5 al millar retenido al contratista por un importe de 7,233.48 y 3% ISERTP \$15,854.25 IPE importe retenido a los trabajadores de sindicato 2,968 86</p> <p>Títulos y valores de la deuda pública interna a largo plazo \$2,401,216.46 Deuda Pública interna por pagar a largo plazo extraordinaria \$1,050,108 32 refleja el saldo de la deuda con bancbras.</p>
Notas al Estado de Actividades	



NOTAS A LOS ESTADOS FINANCIEROS

A) NOTAS DE DESGLOSE

Fecha de impresión: 20/04/2018

Nombre	Nota
Ingresos de Gestión	<p>Impuestos predial, adicional y traslado de dominio, accesorios de impuestos \$819,643.70</p> <p>Derechos por la cantidad de 731,678.73 Integrado con las partidas de Derechos por el uso, goce, aprovechamiento o explotación de bienes de dominio público, derechos por prestación de servicios</p> <p>Productos de tipo corriente 8,691.21 Aprovechamiento de tipo corriente 21,681.00 Ingresos causados en ejercicios fiscales anteriores: impuestos: 178,781.59 Contribuciones, derechos productos y aprovechamientos causados en ejercicios fiscales anteriores pendientes de liquidación 116,346.48</p>
Gastos y Otras Pérdidas	<p>Participaciones y aportaciones 13,967,935.81</p> <p>Servicios personales por la cantidad de \$2,538,485.43 *Dietas 366,440.44 *sueldo base al personal permanente 117,808.70 *Remuneraciones al personal de carácter transitorio 1,819,509.25 *IPE 233,576.96 *Otras prestaciones sociales y económicas 1,150.00</p> <p>Materiales y suministros 520,512.29 * Materiales y útiles de oficina 92,363.01 *Materiales de impresión 6,489.93 *Material de limpieza 8,136.93 *Combustibles, Lubricantes y Aditivos 287,257.35 *Herramientas y accesorios menores 117,988.59</p> <p>Servicios generales: 2,097,906.38 *servicios básicos 822,990.00 de arrendamiento 80,386.00 de contabilidad auditoria y relacionados 320,213.42 *Servicios financieros bancarios y comerciales 3,097.20 *Servicios de instalación, reparación, mantenimiento y conservación 179,006.15 *Servicios de comunicación social y publicidad 10,502.40 traslado y viáticos 12,030.96 *otros servicios generales 240,947.04 oficiales 428,731.21 181,931.79 155,929.04 *Intereses de la deuda 31,591.77</p> <p>*Servicios legales, *Servicio de *servicios *Impuestos y derechos * Otras ayudas sociales</p>
Notas al Estado de Variación en la Hacienda Pública	<p>La Hacienda Pública y Patrimonio generado se compone de la siguiente manera Resultado de ejercicios anteriores 11,104,581.21 Rectificación de resultados de ejercicios anteriores 17,731,049.43 Ahorro y desahorro 10,912,596.61</p>

  
 LAE. JESSICA JAZMIN ORTIZ QUIRAZCO  
 TESORERA MUNICIPAL  
  
 TESORERIA  
 CHOCAMAN, VER.  
 2018-2021